


ALBEDO

MILANO 1964



porte battenti / scomparsa

28 / 29

porte scorrevoli

70 / 71

pareti divisorie

92 / 93

cabine armadio

110 / 111

complementi

130 / 131



La tua soluzione
online su albed.it

**Porte battenti /
scomparsa / 8**
level / 10
suit / 14
integra / 20
next / 24
and / 28
ri-trait / 30
ri-trait 8b / 32
entre-deux / 34
morbida / 38
prima / 42
quadra / 44
boisé / 48
céline / 50
quies / 52

**Porte
scorrevoli / 64**
and / 66
ri-trait / 68
ri-trait 8b / 70
prima / 72
quadra / 74
dot / 78
sail / 80
céline / 82

**Pareti
divisorie / 88**
all ways / 90
prima / 94
quadra / 96
céline / 100

**Cabine
armadio / 106**
ri-vista / 108
solo / 114

Complementi / 128
vista girevole / 130
line / 132
nile / 136

Finiture / 142

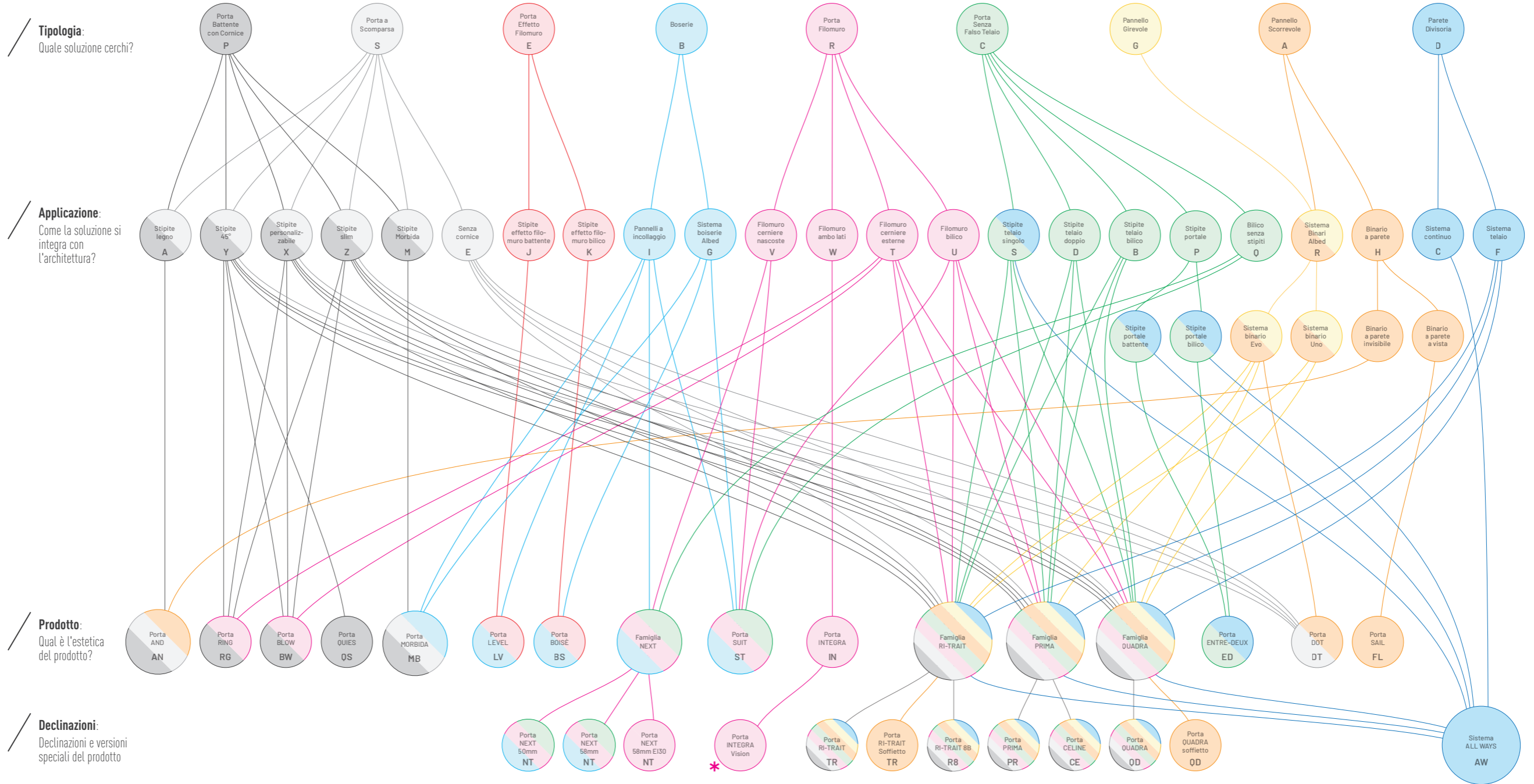
about us



Albed, non solo porte. Progettare gli ambienti con trasparenze e giochi di luce, separare ma non dividere, dividere ma non nascondere, nascondere ma con visibile bellezza; ecco lo scopo della nuova collezione Albed: dividere gli spazi assecondando e valorizzando l'architettura. Rispondere alle esigenze progettuali diventa da oggi più semplice grazie all'uso di materiali come alluminio, cristalli ed essenze, che conferiscono leggerezza e luminosità a tutti gli ambienti. Porte e divisori, non più elementi secondari ma veri protagonisti dello spazio.

Albed, not just doors. To divide rooms by playing on light and transparency, to separate without cutting one space off from the next, to divide without hiding and conceal with visible beauty. This is the new purpose of doors and partitions: to define spaces without "imprisoning" them. This becomes easy thanks to materials like aluminium and crystal glass, which give interiors a touch of lightness and radiance. Doors and partitions, no longer secondary furnishings, become important elements in interiors.

sis tema /



* In collaborazione con EVOLUENDO

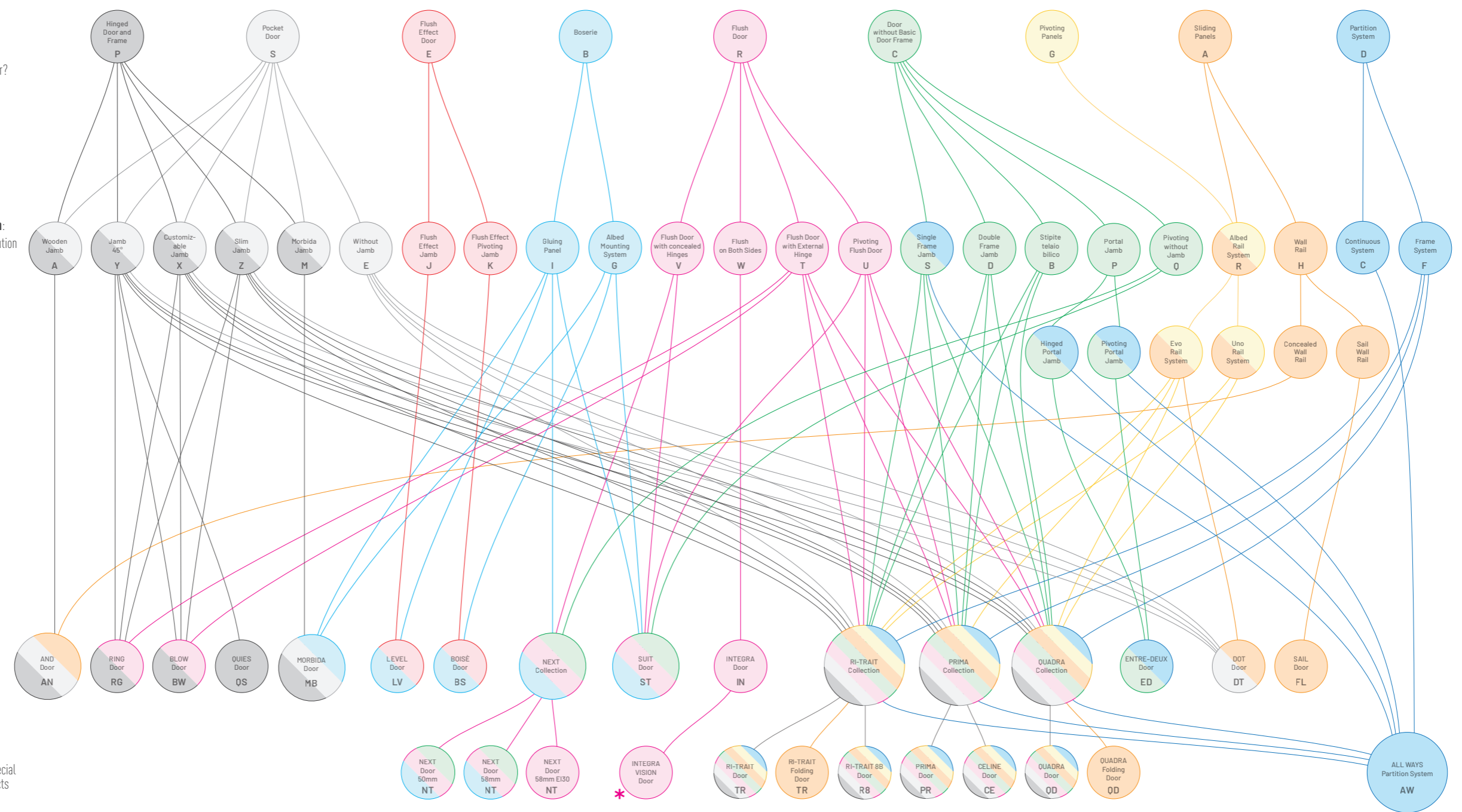
sys tems

Tipology:
What solution are you looking for?

Implementation:
How does the solution integrate into the project?

Product:
What is the aesthetics of the product?

Variations:
Variations and special versions of products



* In collaboration with EVOLUENDO

level

Designed by: Paolo Cappello

Typology: Porta effetto filomuro / Flush effect door

Dalla collaborazione con il designer Paolo Cappello e ALBED nasce LEVEL, una porta battente dalle linee molto essenziali ma con una particolarità che la rende unica: quando è chiusa il pannello ricopre interamente il telaio.

The LEVEL hinged door, with very basic and special feature that makes it unique, when it is closed the frame is completely covered by the panel, thanks to the cooperation with the designer Paolo Cappello and ALBED.



Porta effetto filomuro / Stipite effetto filomuro / Pannello legno

Flush effect door / Flush effect jamb / Wooden panel



Porta effetto filomuro / Stipite effetto filomuro / Pannello legno

Flush effect door / Flush effect jamb / Wooden panel



Porta effetto filomuro / Stipite effetto filomuro / Pannello doppio vetro

Flush effect door / Flush effect jamb / Double glass panel



Porta effetto filomuro / Stipite effetto filomuro / Pannello doppio vetro

Flush effect door / Flush effect jamb / Double glass panel

suit

Designed by: CRS Albed

Typology: Porta filomuro / Flush door

Suit è lo strumento perfetto per il progettista che vuole dialogare con gli ambienti nelle sue più molteplici forme: la porta può essere integrata in una boiserie o installata nella muratura, a filo muro, utilizzando i più diversi materiali, dai legni ai vetri, alle ceramiche.

Suit is the perfect tool for the designer who wants to dialogue with environments in its many forms: the door can be integrated into a boiserie or installed in the masonry, flush with the wall, using the most various materials, from wood to glass, to ceramics.



Porta filomuro / Cerniere nascoste / Pannello legno



Flush door / Concealed hinges / Wooden panel



Porta filomuro / Cerniere nascoste / Pannello legno custom

Flush door / Concealed hinges / Custom wooden panel



Porta senza falso telaio / Bilico senza stipiti / Pannello custom

Door without basic door frame / Pivoting withou jamb / Cutom panel



Porta senza falso telaio / Bilico senza stipiti / Pannello custom

Door without basic door frame / Pivoting without jamb / Custom panel



integra

Designed by: CRS albed

Typology: Porta filomuro / Flush door

Integra è un semplice segno, uniforme e ininterrotto, un'ombra quasi invisibile su una parete che si apre per trasformarsi in porta, definita nei suoi contorni semplicemente dalla luce che attraversa i due ambienti che divide. Il pannello, spesso quanto il muro, quando chiuso diventa a filo del muro da entrambi i lati.

Integra is a uniform and continuous simple sign, a quite invisible shadow on a wall, which opens to become a door, outlined by the light that passes through the two environments that it divides. The panel, as thick as the wall, when closed, becomes flush with the wall on both sides.



Porta filomuro / Filomuro ambo i lati / Pannello doppio vetro



Flush door / Door flush on both sides / Double glass panel





Porta filomuro / Filomuro ambo i lati / Pannello varie finiture

Flush door / Door flush on both sides / Panel various finishes



next

Designed by: CRS albed

Typology: Porta filomuro / Flush door

Meccanica ed estetica si fondono e danno vita ad una porta dalle mille interpretazioni, capace di rispondere alle esigenze progettuali senza dimenticare quelle tecniche legate al cantiere. Next E130 certificata e resistente al fuoco.

Mechanics and aesthetics combine to produce a door with a thousand interpretations, able to fit into design requirements without forgetting the technical requirements related to the building site. Certified and fire resistant.



Porta filomuro / Cerniere nascoste / Pannello legno laccato

Flush door / Concealed hinges / Wooden lacquered panel



Porta filomuro / Cerniere nascoste / Pannello doppio vetro

Flush door / Concealed hinges / Double glass panel



Porta filomuro / Cerniere nascoste / Pannello legno

Flush door / Concealed hinges / Wooden panel



Porta filomuro / Cerniere nascoste / Pannello legno EI 30

Flush door / Concealed hinges / Wooden panel fire resistant 30 min.

and

Designed by: CRS albed

Typology: Porta battente con cornice / Hinged door and frame

Porta a scomparsa / Pocket door

And battente, pannello laccato. La porta che nella sua semplicità racchiude le peculiarità del savoir faire. Accurata artigianalità nella lavorazione del legno, nel pannello e nello stipite.

Swing door And with lacquered panel. The simplicity of this door contains all the peculiarities of savoir faire. Careful craftsmanship in woodworking, panel door and jamb.



Porta battente con cornice / Stipite in legno / Pannello legno

Hinged door and frame / Wooden jamb / Wooden panel



Porta a scomparsa / Stipite in legno / Pannello legno pantografato

Pocket door / Wooden jamb / Wooden panel with grooving



ri-trait

Designed by: CRS albed

Typology: Porta battente con cornice / Hinged door and frame

Porta a scomparsa / Pocket door

Il concept e l'identità del modello si racchiudono in una sola parola: leggerezza, ovvero la volontà di alleggerire le forme e i materiali e snellire l'insieme per un prodotto minimale. Così nasce Ri-Trait.

The concept and the identity of the model can be describes in one world: lightness. In a few more: that's the desire to lighten the structure and materials used, in order to streamline the product and create a truly minimalistic object. This is Ri-Trait.



Porta battente con cornice / Stipite 45° / Pannello vetro singolo

Hinged door and frame / Jamb 45° / Single glass panel



Porta a scomparsa / Senza stipite / Pannello legno

Pocket door / Without jamb / Wooden panel



Porta battente con cornice / Stipite personalizzabile / Pannello vetro singolo

Hinged door and frame / Customizable jamb / Single glass panel

ri-trait
8b

Designed by: CRS albed

Typology: Porta battente con cornice / Hinged door and frame

Porta a scomparsa / Pocket door

Una collezione al di fuori delle mode e sempre attuale, che risponde ad ogni situazione e ogni principio di riconoscibilità.

An ever-current collection that defies fashion fads, and responds to every situation and every identification principle.



Porta battente con cornice / Stipite slim / Pannello vetro singolo

Hinged door and frame / Slim jamb / Single glass panel



Porta a scomparsa / Stipite personalizzabile / Pannello vetro singolo

Pocket door / Customizable jamb / Single glass panel



Porta battente con cornice / Stipite 45° / Pannello vetro singolo

Hinged door and frame / Jamb 45° / Single glass panel

entre-deux

Designed by: Alfonso Femia / AF*Design
Typology: Porta senza falso telaio / Door without basic door frame
Stipite portale / Portal jamb

Un sistema di stipiti filomuro che prende ispirazione dal concetto di imbotte metallico delle facciate e lo declina in una soluzione per interni.

A flush jamb system that is based on the concept of metal intradoses on facades and turns it into an interior solution.



Porta senza falso telaio / Stipite portale bilico / Pannello vetro singolo

Door without basic door frame / Portal jamb / Pivoting portal jamb



Porta senza falso telaio / Stipite portale battente / Pannello vetro singolo

Door without basic door frame / Portal jamb / Hinged portal jamb / Single glass panel



Porta senza falso telaio / Stipite portale / Pannello in legno

Door without basic door frame / Portal jamb / Woodens panel



Porta senza falso telaio / Stipite portale battente / Pannello legno

Door without basic door frame / Portal jamb / Wooden panel

morbida

Designed by: Fabrizio Cester

Typology: Porta battente con cornice / Hinged door and frame

Porta a scomparsa con cornice / Pocket door

Stipite Morbida / Morbida jamb

Morbida nasce con la cornice visibile che, a partire dal punto di incontro con la parete, si rigonfia verso il pannello porta, con un'elegante bombatura del profilo di alluminio, selezionabile in diverse finiture dall'effetto metallico o laccate in colore RAL.

Morbida born with the visible frame that, starting from the point where it meets the wall, bulges towards the door panel, with an elegant rounded aluminium profile, selectable in different finishes with a metallic effect or lacquered in RAL colors.



Porta battente con cornice / Stipite morbida / Pannello in legno

Hinged door and frame / Morbida jamb / Wooden panel



Porta battente con cornice / Stipite morbida / Pannello legno

Hinged door and frame / Morbida jamb / Wooden panel



Porta a scomparsa con cornice / Stipite morbida / Pannello in legno

Pocket door / Morbida jamb / Wooden panel

Porta battente con cornice / Stipite morbida / Pannello in legno

Hinged door and frame / Morbida jamb / Wooden panel



Porta battente con cornice / Stipite morbida / Pannello in legno

Hinged door and frame / Morbida jamb / Wooden panel

prima

Designed by: CRS albed

Typology: Porta battente con cornice / Hinged door and frame

Porta a scomparsa / Pocket door

Porta filomuro / Flush door

La semplicità diventa protagonista della collezione, che si materializza nel sottile profilo delle strutture, per permettere con più agio il passaggio della luce, e per impreziosire gli ambienti che la ospitano.

The simplicity becomes the star of the collection, which is clearly shown by the slim profile of the structures, which allows the ease of passage of the light, and enriches all the ambiances around.



Porta a scomparsa / Stipite personalizzabile / Pannello vetro singolo

Pocket door / Customizable jamb / Single glass panel



Porta battente con cornice / Stipite 45° / Pannello vetro singolo

Hinged door and frame / Jamb 45° / Single glass panel



Porta filomuro / Filomuro bilico / Pannello vetro singolo

Flush door / Pivoting flush door / Single glass panel

quadra

Designed by: CRS albed

Typology: Porta battente con cornice / Hinged door and frame

Porta a scomparsa / Pocket door

Porta filomuro / Flush door

Porta senza falso telaio / Door without basic door frame

Pulizia delle linee e geometria secca, per Quadra, una porta dove la tecnica estetica dei profili diventa protagonista del segno progettuale.

Clean lines and geometric clarity define Quadra, a door with a technical profile that is perfect for dividing areas in which every furnishing element in the home is an important piece of decor.



Porta battente con cornice / Stipite personalizzabile / Pannello doppio vetro

Hinged door and frame / Customizable jamb / Double glass panel



Porta filomuro / Filomuro bilico / Pannello doppio vetro

Flush door / Pivoting flush door / Double glass panel



Porta battente con cornice / Stipite slim / Pannello vetro singolo

Hinged door and frame / Slim jamb / Single glass panel



Porta a scomparsa / Stipite personalizzabile / Pannello vetro singolo

Pocket door / Customizable jamb / Single glass panel



Porta senza falso telaio / Telaio doppio / Pannello vetro singolo

Door without basic door frame / Double frame jamb / Single glass panel

boisé

Designed by: Bettazzi + Percoco architetti

Typology: Porta effetto filomuro / Flush effect door

Boisé è l'esplicita abbreviazione di boiserie e racconta di un progetto ideato per creare un sistema leggero e flessibile di porte a scomparsa, inserite per l'appunto in una boiserie.

Boisé is the abbreviation of boiserie. It is about a project specifically designed to create a flexible and light system of doors for cavity wall, exactly inserted in a boiserie.



Porta effetto filomuro / Stipite bilico / Pannello doppio vetro



Flush effect door / Flush effect pivoting jamb / Double glass panel



Porta effetto filomuro / Stipite bilico / Pannello doppio vetro

Flush effect door / Flush effect pivoting jamb / Double glass panel

céline

Designed by: Paolo Festa

Typology: Porta battente con cornice / Hinged door and frame

Porta filomuro / Flush door

Leggerezza, trasparenza, capacità di dividere e unire allo stesso tempo. Un progetto che prende spunto dalla partitura tipica degli ambienti giapponesi e allo stesso tempo si regola ispirandosi alle vetrate industriali dei primi del '900. Céline riporta la tradizione in un contesto contemporaneo.

Lightness, transparency, ability to divide and connect at the same time, that's all it is. A project that combines partitions typical of Japanese taste with industrial wall of glass from the early XX century. Céline brings tradition back into a contemporary contest.



Porta filomuro / Cerniere esterne / Pannello vetro singolo

Flush door / Flush door with external hinges / Single glass panel



Porta battente con cornice / Stipite 45° / Pannello vetro singolo

Hinged door and frame / Jamb 45° / Single glass panel



Porta battente con cornice / Stipite slim / Pannello vetro singolo

Hinged door and frame / Slim jamb / Single glass panel

quies

Designed by: CRS Albed

Typology: Porta battente con cornice / Hinged door and frame

Tecnica e design si uniscono nel progetto Quies, una porta dalle alte prestazioni fonoisolanti che riduce il rumore tra le stanze mantenendo la trasparenza del vetro. Quies garantisce l'isolamento acustico grazie a specifici componenti che sigillano l'intero perimetro della porta.

Know-how and design combines together into Quies project, a door with high sound reducing abilities that reduce the noise between spaces while maintaining the transparency of the glass. Quies makes this possible thanks to high-tech components that seal up the whole surface of the door panel.



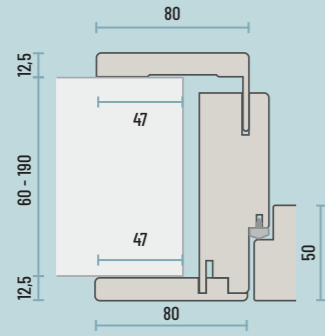
Porta battente con cornice / Stipite 45° / Pannello doppio vetro

Hinged door and frame / Jamb 45° / Double glass panel

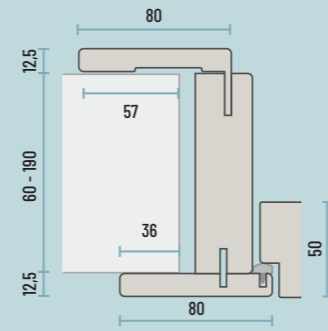
Battente con cornice

Hinged door and frame

Stipite in legno / Wooden jamb

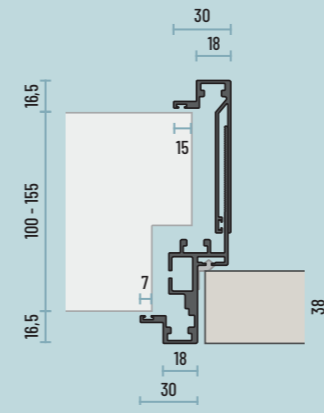


Dimensioni (mm) stipite legno per porte battenti a tirare
Dimensions (mm) wooden jamb for pull hinged doors

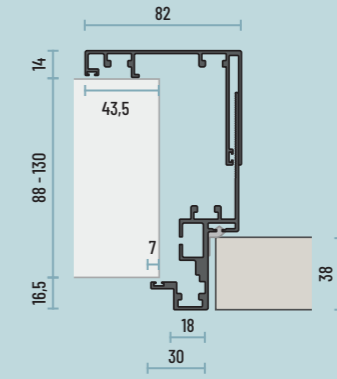


Dimensioni (mm) stipite legno per porte battenti a spingere
Dimensions (mm) wooden jamb for push hinged doors

Stipite slim / Slim jamb

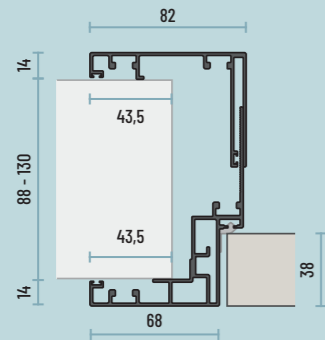


Dimensioni (mm) stipite slim per porte battenti a tirare
Dimensions (mm) slim jamb for pull hinged doors

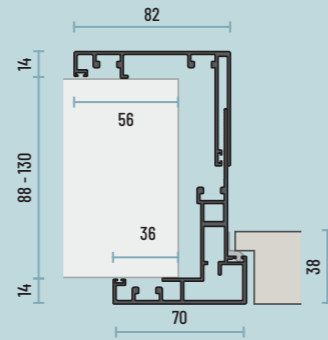


Dimensioni (mm) stipite slim per porte battenti a spingere
Dimensions (mm) slim jamb for push hinged doors

Stipite 45° / Jamb 45°

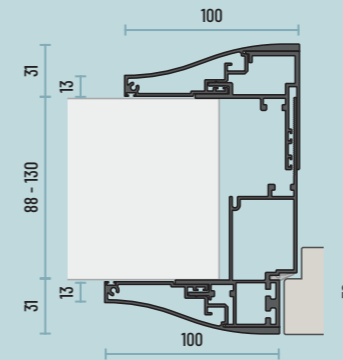


Dimensioni (mm) stipite 45° per porte battenti a tirare
Dimensions (mm) jamb 45° for pull hinged doors

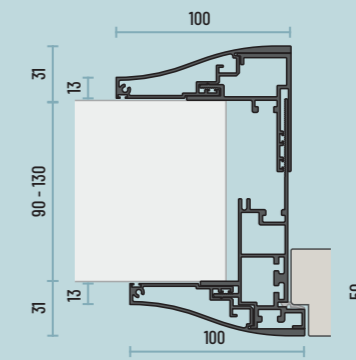


Dimensioni (mm) stipite 45° per porte battenti a spingere
Dimensions (mm) jamb 45° for push hinged doors

Stipite Morbida / Morbida jamb

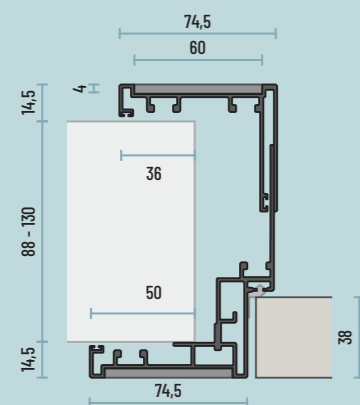


Dimensioni (mm) stipite Morbida per porte battenti a tirare
Dimensions (mm) Morbida jamb for pull hinged doors

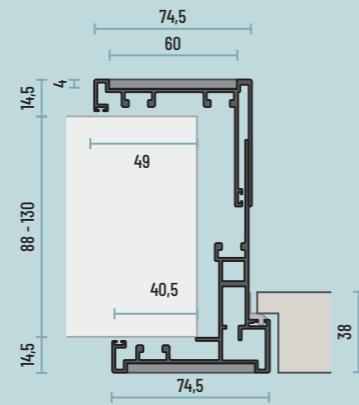


Dimensioni (mm) stipite slim-45° per porte battenti a tirare
Dimensions (mm) slim-45° jamb for pull hinged doors

Stipite personalizzabile / Customizable jamb



Dimensioni (mm) stipite personaliz. per porte battenti a tirare
Dimensions (mm) jamb customizable for pull hinged doors



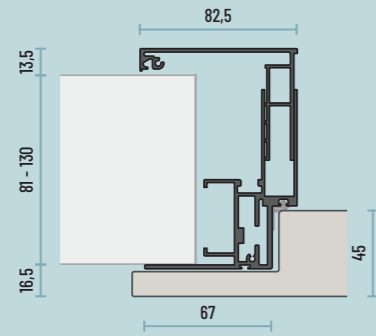
Dimensioni (mm) stipite personaliz. per porte battenti a spingere
Dimensions (mm) jamb customizable for push hinged doors

Compatibilità / Compatibilities

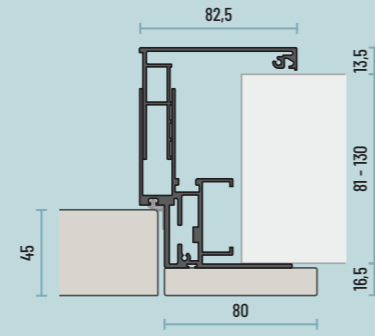
Tipologia Typology	Prima	Quadra	Celine	Ri-trait	Ri-trait 8b	Integra	Next	Suit	Entre-deux	Dot	Sail	Quies	And	Morbida	Ring	Blow	Level	Boisé	All Ways
Stipite legno														●					
Stipite 45°	●	●	●	●	●							●			●	●			
Stipite personalizzabile	●	●	●	●	●										●	●			
Stipite slim	●	●	●	●	●										●	●			
Stipite Morbida														●					

Effetto filomuro / Flush-effect

Stipite effetto filomuro / Flush-effect jamb

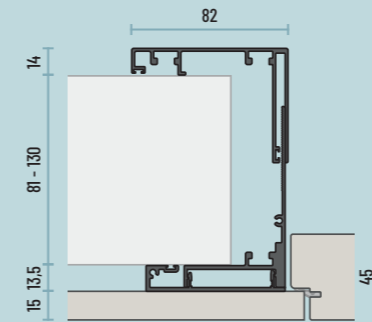


Dimensioni (mm) stipite effetto filomuro con porta Level
Dimensions (mm) flush-effect jamb with Level door

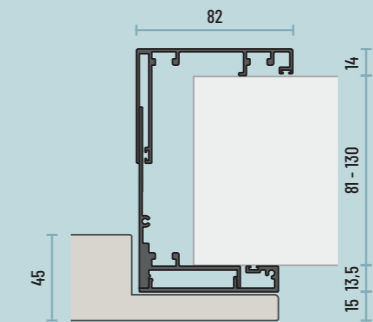


Dimensioni (mm) stipite effetto filomuro con porta Level
Dimensions (mm) flush-effect jamb with Level door

Stipite bilico effetto filomuro / Flush-effect pivoting jamb



Dimensioni (mm) stipite bilico effetto filomuro con porta Boisè
Dimensions (mm) pivoting flush-effect jamb with Boisè door

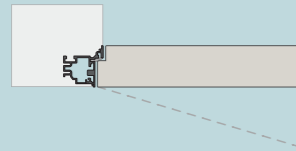


Dimensioni (mm) stipite bilico effetto filomuro con porta Boisè
Dimensions (mm) pivoting flush-effect jamb with Boisè door

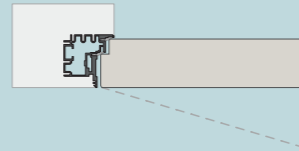
Compatibilità / Compatibilities

Tipologia Topology	Prima	Quadra	Celine	Ri-trait	Ri-trait 8b	Integra	Next	Suit	Entre-deux	Dot	Sail	Quies	And	Morbida	Ring	Blow	Level	Boisè	ALL Ways
Stipite effetto filomuro																	●		
Stipite bilico effetto filom.																		●	

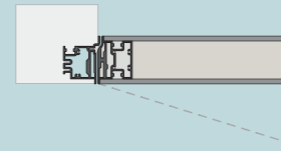
Filomuro cerniere nascoste / Flush door with concealed hinges



Porta singola a tirare 50mm
Single pull door 50mm



Porta singola a tirare 58mm
Single pull door 58mm



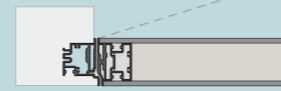
Porta singola a tirare 60mm
Single pull door 60mm



Porta singola a spingere 50mm
Single push door

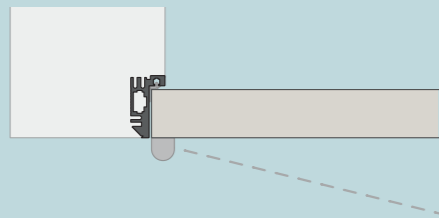


Porta singola a spingere 58mm
Single push door 58mm

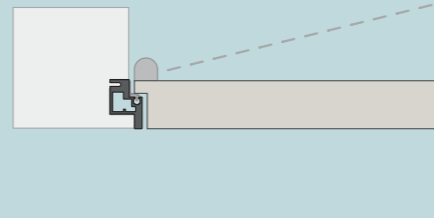


Porta singola a spingere 60mm
Single push door 60mm

Filomuro cerniere esterne / Flush door with external hinges

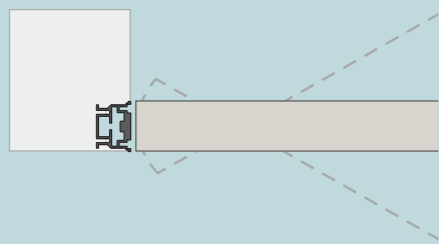


Porta singola a tirare
Single pull door



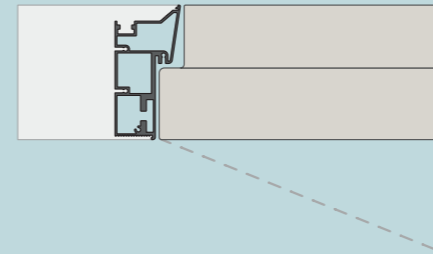
Porta singola a spingere
Single push door

Filomuro bilico / Pivoting flush door



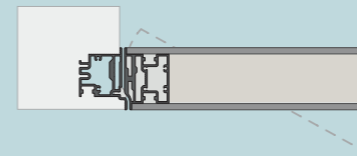
Porta singola bilico
Pivoting single door

Filomuro ambo i lati / Door flush on both sides



Porta singola 105mm
Single door 105mm

Filomuro bilico con battuta / Pivoting flush door



Porta singola bilico
Pivoting single door

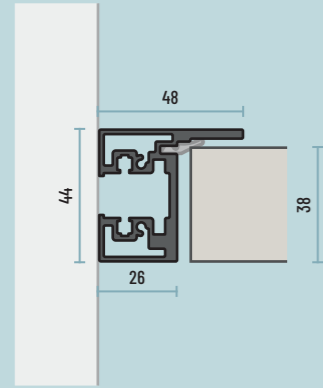
Compatibilità / Compatibilities

Tipologia Typology	Prima	Quadra	Celine	Ri-trait	Ri-trait 8b	Integra	Next	Suit	Entre-deux	Dot	Sail	Quies	And	Morbida	Ring	Blow	Level	Boisé	All Ways
Filomuro cerniere nascoste							●	●											
Filomuro ambo i lati						●													
Filomuro cerniere esterne	●	●	●	●	●										●	●			
Filomuro bilico	●	●	●	●	●			●											

Senza falso telaio

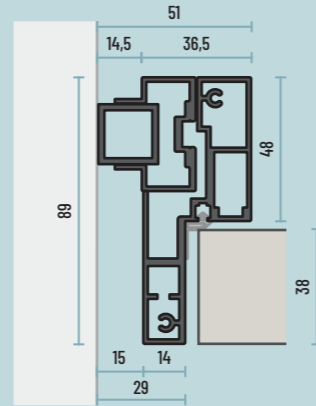
Without basic door frame

Stipite telaio singolo / Single frame jamb



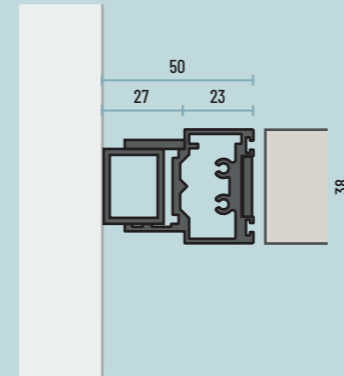
Dimensioni (mm) stipite telaio singolo
Dimensions (mm) single frame jamb

Stipite telaio doppio / Double frame jamb



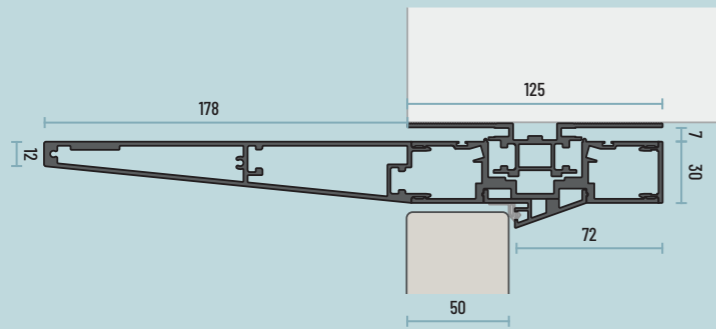
Dimensioni (mm) stipite telaio doppio
Dimensions (mm) double frame jamb

Stipite telaio bilico / Pivoting frame jamb



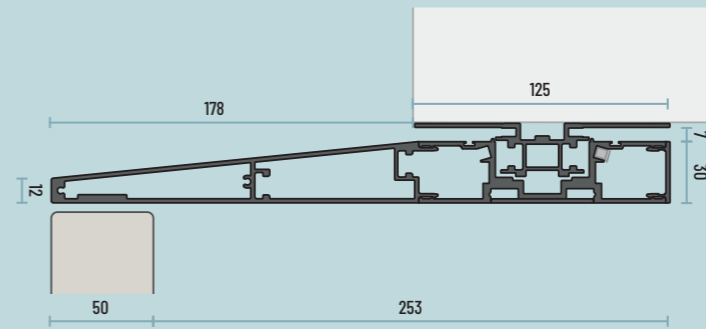
Dimensioni (mm) stipite telaio bilico
Dimensions (mm) pivoting frame jamb

Stipite portale battente / Hinged portal jamb



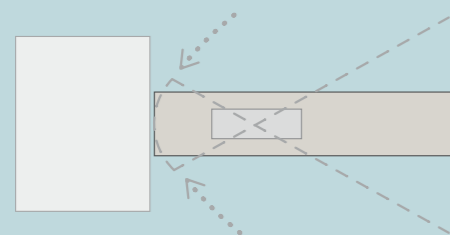
Dimensioni (mm) stipite portale battente
Dimensions (mm) hinged portal jamb

Stipite portale bilico / Pivoting portal jamb



Dimensioni (mm) stipite portale bilico
Dimensions (mm) pivoting portal jamb

Bilico senza stipiti / Pivoting without jamb



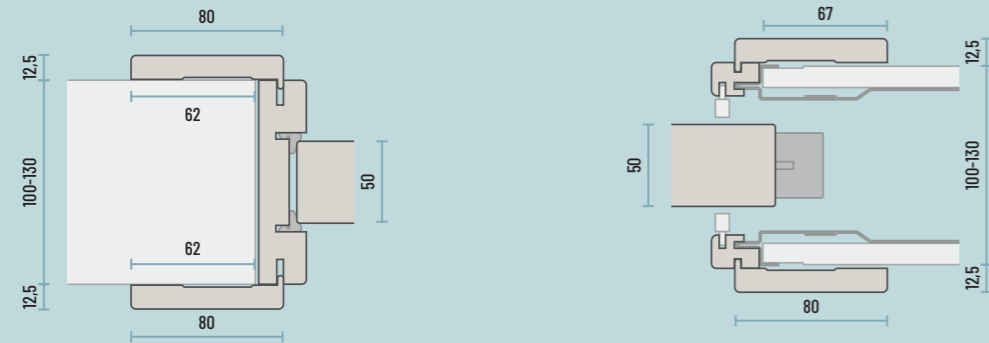
Questa soluzione è dotata di un sistema chiudiporta integrato
This solution is equipped with an integrated closer system

Compatibilità / Compatibilities

Tipologia Typology	Prima	Quadra	Celine	Ri-trait	Ri-trait 8b	Integra	Next	Suit	Entre-deux	Dot	Sail	Quies	And	Morbida	Ring	Blow	Level	Boisé	All Ways
Stipite telaio singolo	●	●	●	●	●														
Stipite telaio doppio	●	●	●	●	●														
Stipite telaio bilico	●	●	●	●	●														
Stipite portale battente									●										
Bilico senza stipiti							●	●											
Stipite portale bilico									●										

Porte a scomparsa / Pocket door

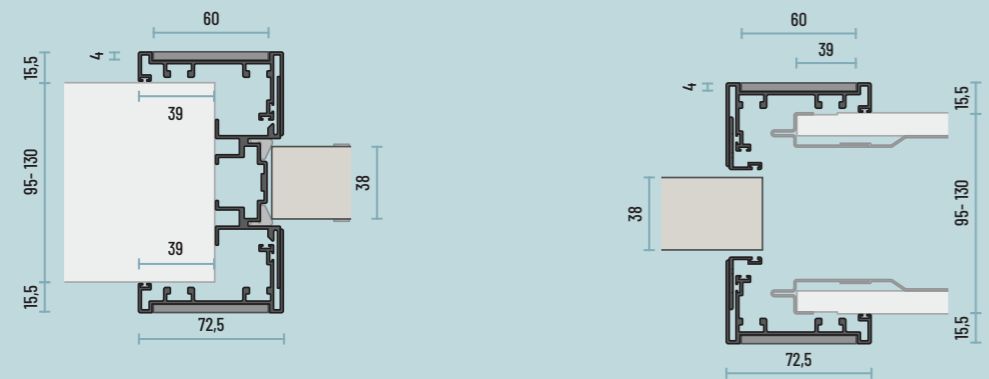
Stipite in legno / Wooden jamb



Dimensioni (mm) stipite legno per porte a scomparsa, lato di battuta
Dimensions (mm) wooden jamb for pocket door, stop side

Dimensioni (mm) stipite legno per porte a scomparsa, lato di battuta
Dimensions (mm) wooden jamb for pocket door, stop side

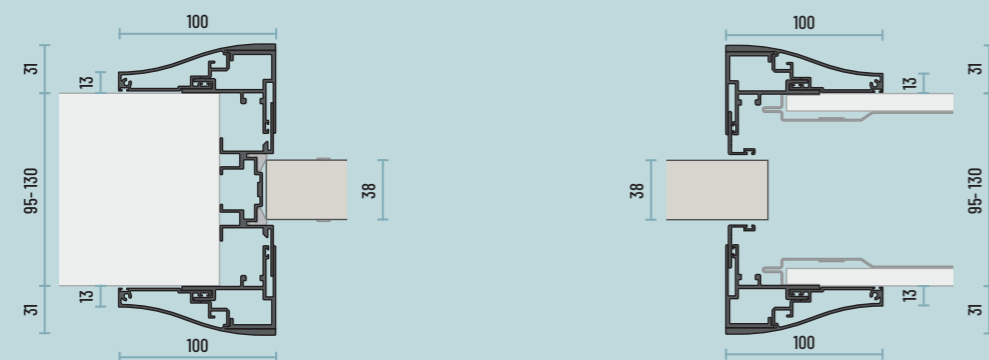
Stipite personalizzabile / Customizable jamb



Dimensioni (mm) stipite legno per porte a scomparsa, lato di battuta
Dimensions (mm) wooden jamb for pocket door, stop side

Dimensioni (mm) stipite legno per porte a scomparsa, lato di scorrimento
Dimensions (mm) wooden jamb for pocket door, sliding side

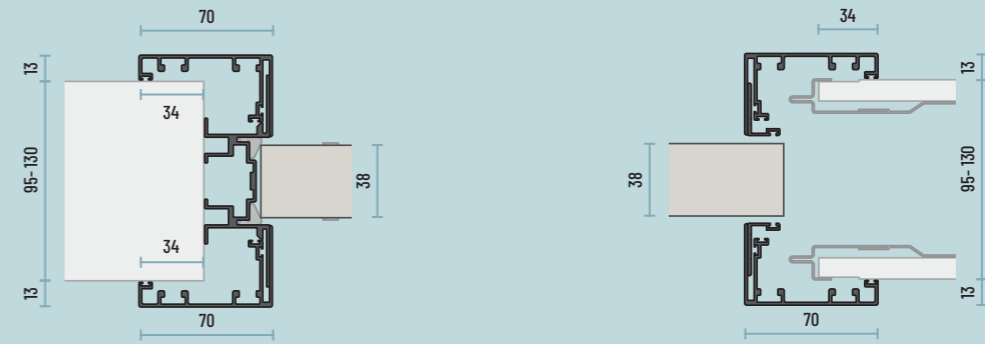
Stipite Morbida / Morbida jamb



Dimensioni (mm) stipite Morbida per porte a scomparsa, lato di battuta
Dimensions (mm) Morbida jamb for pocket door, stop side

Dimensioni (mm) stipite Morbida per porte a scomparsa, lato di scorrimento
Dimensions (mm) Morbida jamb for pocket door, sliding side

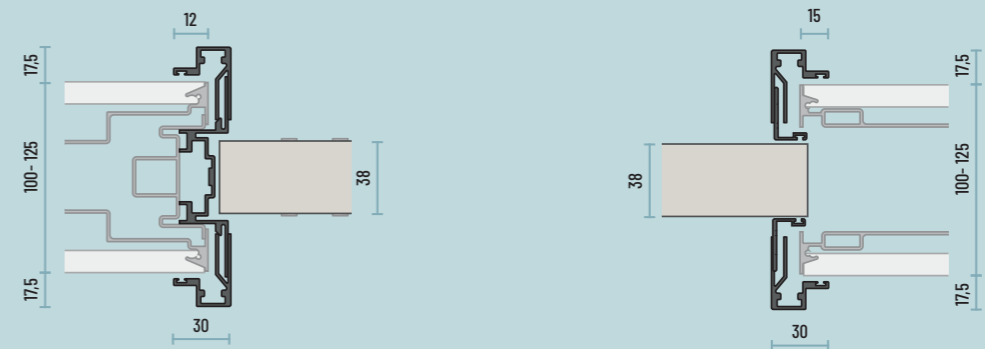
Stipite 45° / Jamb 45°



Dimensioni (mm) stipite legno per porte a scomparsa, lato di battuta
Dimensions (mm) wooden jamb for pocket door, stop side

Dimensioni (mm) stipite legno per porte a scomparsa, lato di scorrimento
Dimensions (mm) wooden jamb for pocket door, sliding side

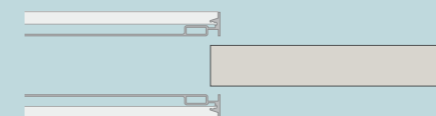
Stipite slim / Slim jamb



Dimensioni (mm) stipite legno per porte a scomparsa, lato di battuta
Dimensions (mm) wooden jamb for pocket door, stop side

Dimensioni (mm) stipite legno per porte a scomparsa, lato di scorrimento
Dimensions (mm) wooden jamb for pocket door, sliding side

Senza stipite / Without jamb



Porta singola a tirare
Single pull door



Compatibilità / Compatibilities

Tipologia Typology	Prima	Quadra	Celine	Ri-trait	Ri-trait 8b	Integra	Next	Suit	Entre-deux	Dot	Sail	Quiès	And	Morbida	Ring	Blow	Level	Boisé	All Ways
Stipite legno														●					
Stipite 45°	●	●	●	●	●					●									
Stipite personalizzabile	●	●	●	●	●					●									
Stipite slim	●	●	●	●	●					●									
Senza stipite	●	●	●	●	●					●									
Stipite Morbida														●					

porte scorrevoli

La costante ricerca nasce dalla consapevolezza che anche il semplice gesto di appoggiare la mano sulla maniglia e aprire una porta ha un valore enorme. La porta si apre e di fronte a noi si compie una parte del nostro vivere.

The continuous research comes from the awareness that even the simple act of putting the hand on the handle and opening the door has a huge meaning. The door opens and in front of us a part of our life comes alive. We have established a sort of border for what we think we can do.



and

Designed by: CRS albed

Typology: Pannello scorrevole / Sliding panel

And battente, pannello laccato. La porta che nella sua semplicità racchiude le peculiarità del savoir faire. Accurata artigianalità nella lavorazione del legno, nel pannello e nello stipite.

Swing door And with lacquered panel. The simplicity of this door contains all the peculiarities of savoir faire. Careful craftsmanship in woodworking, panel door and jamb.



Pannello scorrevole / binario a parete invisibile / pannello legno

Sliding panel / Concealed wall rail / Wooden panel

ri-trait

Designed by: CRS albed

Typology: Pannello scorrevole / Sliding panel

Il concept e l'identità del modello si racchiudono in una sola parola: leggerezza, ovvero la volontà di alleggerire le forme e i materiali e snellire l'insieme per un prodotto minimale. Così nasce Ri-Trait.

The concept and the identity of the model can be describes in one world: lightness. In a few more: that's the desire to lighten the structure and materials used, in order to streamline the product and create a truly minimalistic object. This is Ri-Trait.



Pannello scorrevole / Sistema binario EVO / pannello vetro singolo

Sliding panel / EVO rail system / Single glass panel



Pannello scorrevole / Sistema binario EVO / pannello vetro singolo

Sliding panel / EVO rail system / Single glass panel

ri-trait
8b

Designed by: CRS albed

Typology: Pannello scorrevole / Sliding panel

Traversini di alluminio vestono di tradizione ed eleganza un sistema tecnico ad alta versatilità.

Aluminium plates bring tradition and elegance to a highly versatile technical system.



Pannello scorrevole / Sistema binario EVO / pannello vetro singolo

Sliding panel / EVO rail system / Single glass panel

prima

Designed by: CRS albed

Typology: Pannello scorrevole / Sliding panel

La semplicità diventa protagonista della collezione, che si materializza nel sottile profilo delle strutture, per permettere con più agio il passaggio della luce, e per impreziosire gli ambienti che la ospitano.

The simplicity becomes the star of the collection, which is clearly shown by the slim profile of the structures, which allows the ease of passage of the light, and enriches all the ambiances around.



Pannello scorrevole / Sistema binario EVO / pannello vetro singolo

Sliding panel / EVO rail system / Single glass panel



Pannello scorrevole / Sistema binario EVO / pannello vetro singolo

Sliding panel / EVO rail system / Single glass panel

quadra

Designed by: CRS albed

Typology: Pannello scorrevole / Sliding panel

Pulizia delle linee e geometria secca, per Quadra, una porta dove la tecnica estetica dei profili diventa protagonista del segno progettuale.

Clean lines and geometric clarity define Quadra, a door with a technical profile that is perfect for dividing areas in which every furnishing element in the home is an important piece of decor.



Pannello scorrevole / Sistema binario EVO / pannello vetro singolo

Sliding panel / EVO rail system / Single glass panel



Pannello scorrevole / Sistema binario EVO / pannello vetro singolo

Sliding panel / EVO rail system / Single glass panel



／ Pannello scorrevole / Sistema binario EVO / pannello vetro singolo

／ Sliding panel / EVO rail system / Single glass panel

dot

Designed by: CRS albed

Typology: Pannello scorrevole / Sliding panel

La linearità nella sua forma più pura, quasi eterea, dove la forza della struttura è nascosta da un'immagine di totale leggerezza. Dot da movimento alla luce.

Linearity with the purest, almost ethereal, shape, where a sturdy structure is concealed with extreme lightness. Dot adds variety to light.



Pannello scorrevole / Sistema binario EVO / pannello vetro singolo

Sliding panel / EVO rail system / Single glass panel



Pannello scorrevole / Sistema binario EVO / pannello vetro singolo

Sliding panel / EVO rail system / Single glass panel

sail

Designed by: Paolo Bistacchi

Typology: Pannello scorrevole / Sliding panel

I movimenti silenziosi, sicuri, gesti che diventano quotidiani e che raccontano l'uso dello spazio. La porta scorrevole Sail dà un impulso all'architettura nel segno di una perfetta integrazione stilistica e funzionale.

Silent movements, safe secure motions that become familiar and reveal the use of the space. The Sail sliding door adds a nice touch to the architecture, with its perfect stylistic and functional integration.



Pannello scorrevole / Binario a parete Sail / pannello vetro singolo

Sliding panel / Sail wall rail / Single glass panel



Pannello scorrevole / Binario a parete Sail / pannello vetro singolo

Sliding panel / Sail wall rail / Single glass panel

céline

Designed by: Paolo Festa

Typology: Pannello scorrevole / Sliding panel

Leggerezza, trasparenza, capacità di dividere e unire allo stesso tempo. Un progetto che prende spunto dalla partitura tipica degli ambienti giapponesi e allo stesso tempo si regola ispirandosi alle vetrate industriali dei primi del '900. Céline riporta la tradizione in un contesto contemporaneo.

Lightness, transparency, ability to divide and connect at the same time, that's all it is. A project that combines partitions typical of Japanese taste with industrial wall of glass from the early XX century. Céline brings tradition back into a contemporary contest.



Pannello scorrevole / Sistema binario EVO / pannello vetro singolo

Sliding panel / EVO rail system / Single glass panel



Pannello scorrevole / Sistema binario EVO / pannello vetro singolo

Sliding panel / EVO rail system / Single glass panel



／ Pannello scorrevole / Sistema binario EVO / pannello vetro singolo

／ Sliding panel / EVO rail system / Single glass panel

Pannelli girevoli o scorrevoli

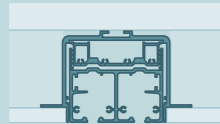
Sliding or pivoting panels

Sistemi binario Evo / Evo rail system

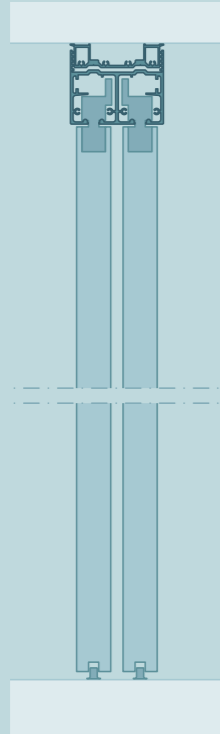
Binario Evo a parete
Wall Evo rail



Binario Evo a soffitto con trave da incasso
Ceiling Evo rail with built-in system



Binario Evo a soffitto
Ceiling Evo rail

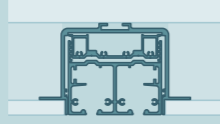


Sistemi binario ibrido Evo+Uno / Uno+Evo hybrid rail system

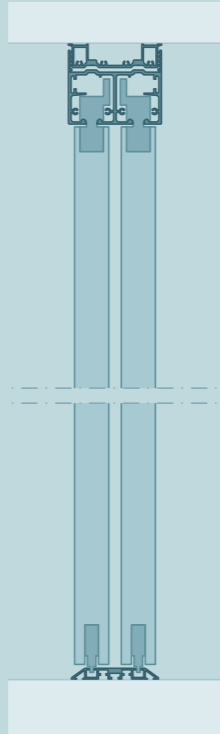
Binario Evo a parete
Wall Evo rail



Binario Evo a soffitto con trave da incasso
Ceiling Evo rail with built-in system



Binario Evo a soffitto
Ceiling Evo rail



Binario Uno a pavimento
Floor Uno rail



Binario Uno a pavimento incassato con inserto in alluminio
Built-in Floor Uno rail with aluminium insert

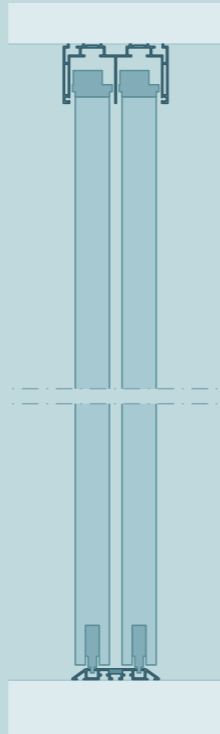


Sistemi binario Uno / Uno rail system

Binario Uno a soffitto incassato
Built-in ceiling Uno rail



Binario Uno a soffitto
Ceiling Uno rail



Binario Uno a pavimento
Floor Uno rail



Binario Uno a pavimento incassato con inserto in alluminio
Built-in Floor Uno rail with aluminium insert



Compatibilità / Compatibilities

Tipologia Typology	Prima	Quadra	Celina	Ri-trait	Ri-trait 8b	Integra	Next	Suit	Entre-deux	Dot	Sail	Quies	And	Morbida	Ring	Blow	Level	Boise	All Ways
Binario Evo	●	●	●	●	●					●									
Binario Ibrido Evo + Uno		●		●	●														
Binario Uno		●		●	●														
Binario Sail											●								
Binario a parete invisibile													●						

pareti divisorie

Ogni progetto è una storia a sé. Le case non sono mai uguali, i muri le stanze, la luce, l'ombra, tutto cambia, ciò che non cambia invece sono i luoghi del nostro abitare, l'uomo nel suo abitare si riposa mangia, vive la socialità della sua famiglia e compie quotidianamente i suoi percorsi interni attraversando pareti che dividono o semplicemente segnano i confini del suo vivere.

Every project is unique, houses are never alike: walls, rooms, light, shadow, everything changes. But our living spaces do not change. In his home, a man relaxes, eats, experiences family relationships and passes everyday through walls that divide or just mark the borders of his living space.



all ways

Designed by: CRS albed

Typology: Pareti divisorie / Partition system

Il sistema All Ways è l'ideale per dividere e organizzare gli ambienti di lavoro.

The system All Ways is suitable for separating and organizing the workplace.



Pareti divisorie / Sistema continuo / Porta battente senza falso telaio / Telaio singolo

Partition system / Continuous system / Door without basic door frame / Single frame jamb



Pareti divisorie / Sistema continuo / Porta scorrevole

Partition system / Continuous system / Sliding door



／ Pareti divisorie / Sistema continuo / Porta battente senza falso telaio / Telaio singolo

／ Partition system / Continuous system / Door without basic door frame / Single frame jamb

prima

Designed by: CRS albed

Typology: Pareti divisorie / Partition system

Un sistema completo che permette di configurare gli spazi senza rinunciare alla trasparenza del vetro.

A complete system for configuring spaces without giving up the transparency of glass.



Pareti divisorie / Sistema telaio / Porta scorrevole

Partition system / Frame system / Sliding door

quadra

Designed by: CRS albed

Typology: Pareti divisorie / Partition system

Pulizia delle linee e geometria secca, per Quadra, una porta dove la tecnicità estetica dei profili diventa protagonista del segno progettuale.

Clean lines and geometric clarity define Quadra, a door with a technical profile that is perfect for dividing areas in which every furnishing element in the home is an important piece of decor.



Pareti divisorie / Sistema telaio / Porta scorrevole

Partition system / Frame system / Sliding door



Pareti divisorie / Sistema telaio / Porta scorrevole

Partition system / Frame system / Sliding door



／ Pareti divisorie / Sistema telaio / Porta scorrevole

／ Partition system / Frame system / Sliding door

céline

Designed by: Paolo Festa

Typology: Pareti divisorie / Partition system


Leggerezza, trasparenza, capacità di dividere e unire allo stesso tempo. Un progetto che prende spunto dalla partitura tipica degli ambienti giapponesi e allo stesso tempo si regola ispirandosi alle vetrate industriali dei primi del '900. Céline riporta la tradizione in un contesto contemporaneo.

Lightness, transparency, ability to divide and connect at the same time, that's all it is. A project that combines partitions typical of Japanese taste with industrial wall of glass from the early XX century. Céline brings tradition back into a contemporary contest.



Pareti divisorie / Sistema telaio / Porta battente bilico

Partition system / Frame system / Pivoting hinged door

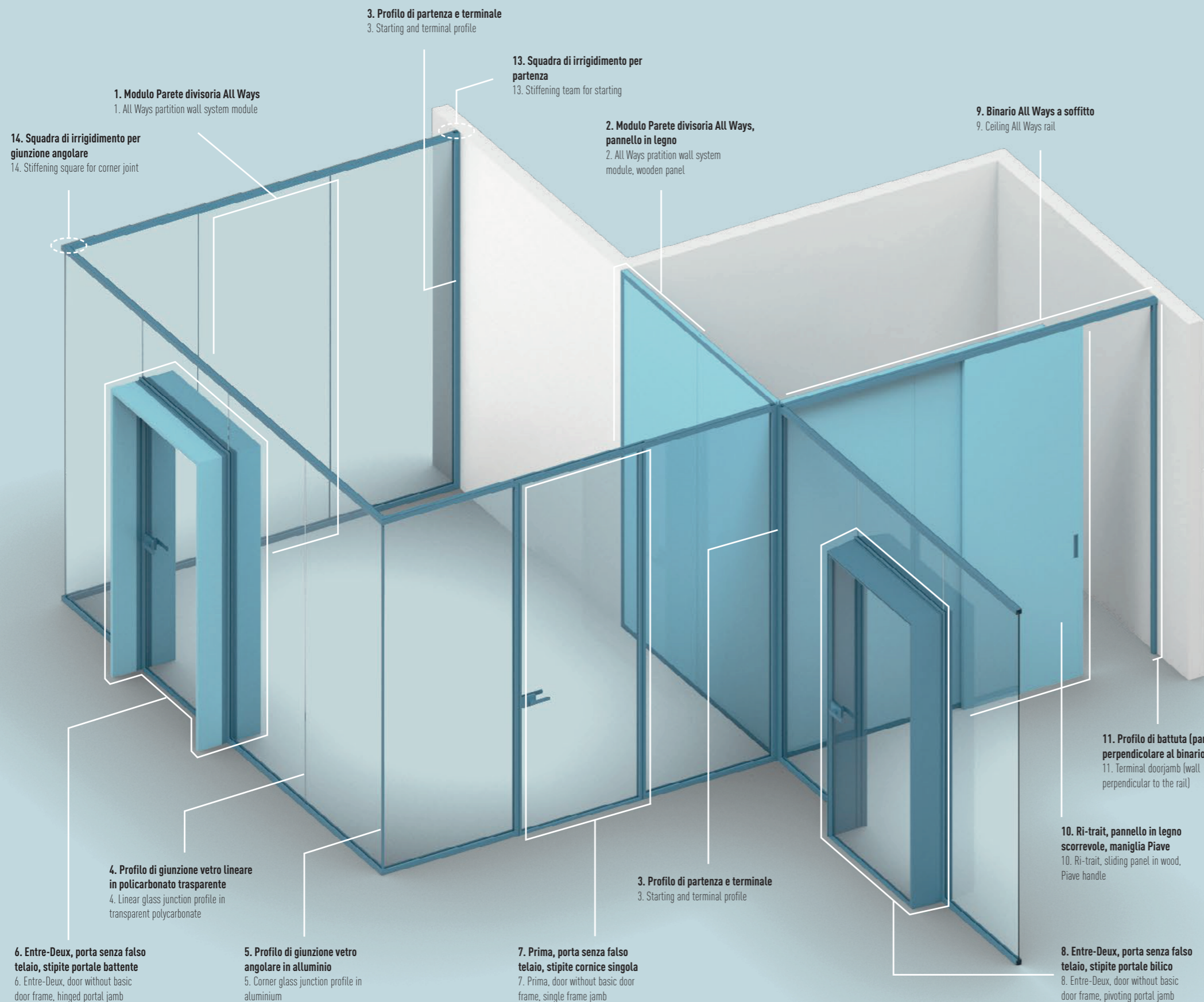


Pareti divisorie / Sistema telaio / Porta battente bilico

Partition system / Frame system / Pivoting hinged door

Pareti divisorie / Partition wall

Sistema continuo / Continuous system



Componenti / Components

STRUTTURA / FRAME

- 1. Parete divisoria All ways**
1. All ways partition wall system module
- 2. Parete divisoria All ways, pannello in legno**
2. All ways partition wall system module, wooden panel
- 3. Profilo di partenza e terminale**
3. Starting and terminal profile
- 4. Profilo di giunzione vetro lineare in policarbonato trasparente**
4. Linear glass junction profile in transparent polycarbonate
- 5. Profilo di giunzione vetro angolare in alluminio**
5. Corner glass junction profile in aluminium

PORTE BATTENTI / HINGED DOOR

- 6. Entre-Deux, porta senza falso telaio, stipite portale battente**
6. Entre-Deux, door without basic door frame, hinged portal jamb
- 7. Prima, porta senza falso telaio, stipite cornice singola**
7. Prima, door without basic door frame, single frame jamb

PORTE A BILICO / PIVOTING DOOR

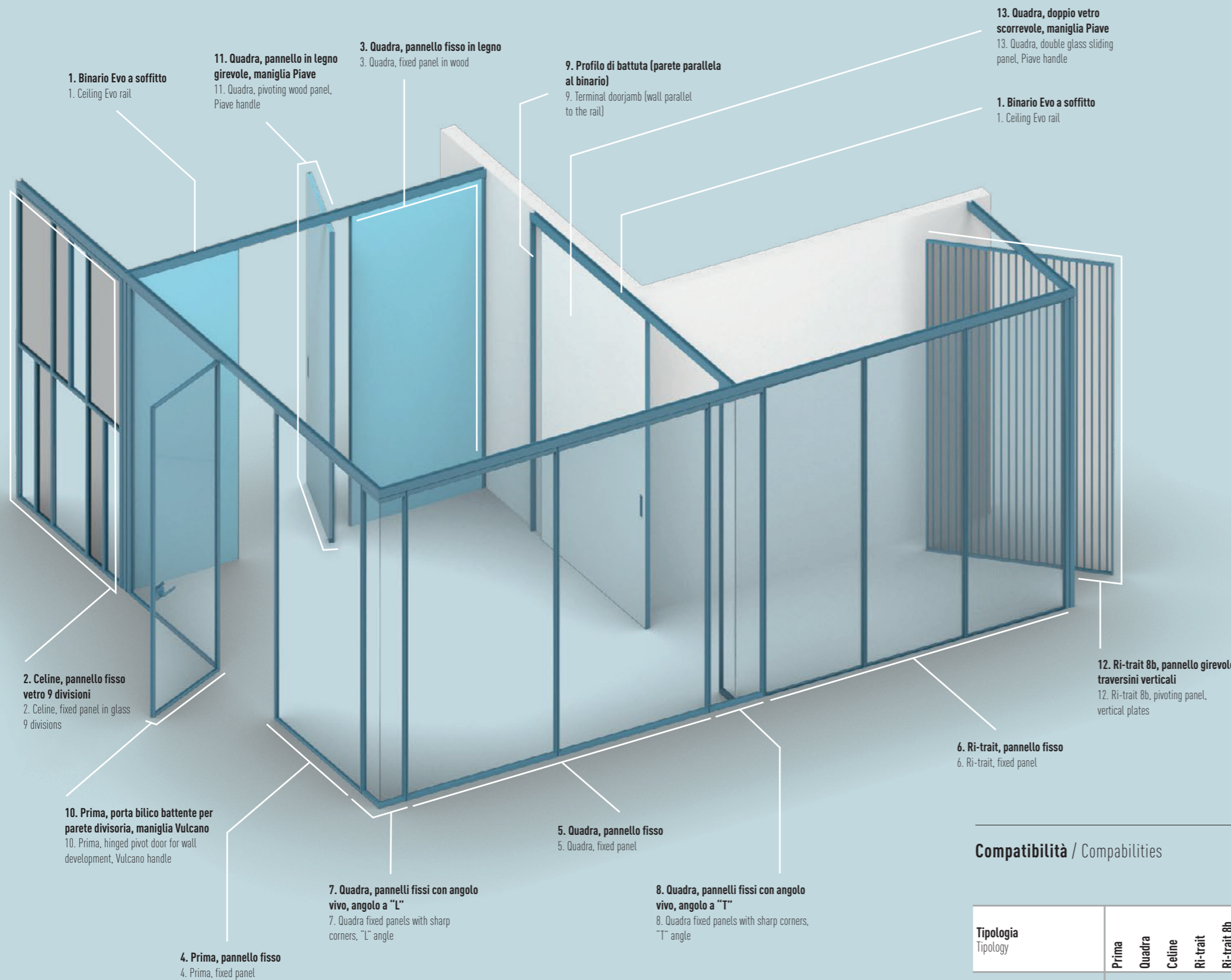
- 8. Entre-Deux, porta senza falso telaio, stipite portale bilico**
8. Entre-Deux, door without basic door frame, pivoting portal jamb

PANNELLI SCORREVOLI / SLIDING DOORS

- 9. Binario All Ways a soffitto**
9. Ceiling All Ways rail
- 10. Ri-trait, pannello in legno scorrevole, maniglia Piave**
10. Ri-trait, sliding panel in wood, Piave handle
- 11. Profilo di battuta (parete perpendicolare al binario)**
11. Terminal doorjamb (wall perpendicular to the rail)

Pareti divisorie / Partition wall

Sistema telaio / Frame system



Componenti / Components

STRUTTURA / FRAME

- 1. Binario Evo a soffitto**
1. Ceiling Evo rail
- 2. Celine, pannello fisso vetro 9 divisioni**
2. Celine, fixed panel in glass 9 divisions
- 3. Quadra, pannello fisso in legno**
3. Quadra, fixed panel in wood
- 4. Prima, pannello fisso**
4. Prima, fixed panel
- 5. Quadra, pannello fisso**
5. Quadra, fixed panel
- 6. Ri-trait, pannello fisso**
6. Ri-trait, fixed panel
- 7. Quadra, pannelli fissi con angolo vivo, angolo a "L"**
7. Quadra fixed panels with sharp corners, "L" angle
- 8. Quadra, pannelli fissi con angolo vivo, angolo a "T"**
8. Quadra fixed panels with sharp corners, "T" angle
- 9. Profilo di battuta (parete parallela al binario)**
9. Terminal doorjamb (wall parallel to the rail)

PORTE BATTENTI / HINGED DOORS

- 10. Prima, porta bilico battente per parete divisoria, maniglia Vulcano**
10. Prima, hinged pivot door for wall development, Vulcano handle

PANNELLI A BILICO / PIVOTING DOORS

- 11. Quadra, pannello in legno girevole, maniglia Piave**
11. Quadra, pivoting wood panel, Piave handle
- 12. Ri-trait 8b, pannello girevole, traversini verticali**
12. Ri-trait 8b, pivoting panel, vertical plates

PANNELI SCORREVOLI / SLIDING DOORS

- 13. Quadra, pannello doppio vetro scorrevole, maniglia Piave**
13. Quadra, double glass sliding panel, Piave handle

Compatibilità / Compatibilities

Tipologia Typology	Prima	Quadra	Celine	Ri-trait	Ri-trait 8b	Integra	Next	Suit	Entre-deux	Dot	Sail	Quies	And	Morbida	Ring	Blow	Level	Boisè	All Ways
Sistema continuo																			●
Sistema telaio	●	●	●	●	●														

cabine / armadio

Ci siamo posti una sorta di confine segnato da ciò che oramai pensiamo di saper fare ed abbiamo iniziato a pensare negli anni alcuni semplici elementi che come una porta vivessero a contatto con le pareti cercando di definire il nostro concetto di abitare.

We have established a sort of border for what we think we can do. Over the years, we have started designing some simple elements that come in contact with the walls and try to define our concept of living.



ri-vista

Designed by: CRS albed

Typology: Cabina armadio / Walk-in closet

Pur presentandosi con un'estetica apparentemente tradizionale, la cura dei dettagli e le soluzioni tecniche innovative rendono questa cabina armadio unica nella sua semplicità che diventa espressione di un gusto elegante e raffinato.

While presenting itself with an apparently traditional aesthetic, the attention to details and innovative technical solutions make this wardrobe system unique in its simplicity that becomes an expression of an elegant and refined taste.




Cabina armadio / Applicazione a soffitto

Walk-in closet / Ceiling application




Cabina armadio / Applicazione a parete

Walk-in closet / Wall application



／ Cabina armadio / Accessorio cassetiera / Dettaglio maniglia Triennale

／ Walk-in closet / Drawers container / Handle Triennale



／ Cabina armadio / Accessorio cassetiera / Dettaglio frontale cassetto in cuoio

／ Walk-in closet / Drawers container / Drawer in leather



Cabina armadio / Applicazione a soffitto / Isola grande

Walk -in closet / Ceiling application / Big island

solo

Designed by: CRS albed

Typology: Cabina armadio / Walk-in closet

Una cabina armadio che fa della sua ecletticità il vero punto di forza essendo in grado con semplici accorgimenti tecnici di assecondare l'architettura di una stanza o dividerla diventando free-standing.

A walk-in wardrobe that stands out for its eclectic features. Simple technical adjustments will make it either merge into the architectural layout of a room or act as a partition that divides the room by being placed as a free-standing element.



／ Cabina armadio / Freestanding

／ Walk-in closet / Freestanding



／ Cabina armadio / Freestanding

／ Walk-in closet / Freestanding



Cabina armadio / Applicazione nicchia

Walk-in closet / Niche application

Dettaglio dell'abbinamento tra la mensola in cuoio e il telaio perimetrale in alluminio anodizzato finitura champagne.

Detail of the coupling between the leather shelf and the perimetral frame in anodized aluminum champagne finish.



／ Cabina armadio / Applicazione a soffitto

／ Walk-in closet / Ceiling application



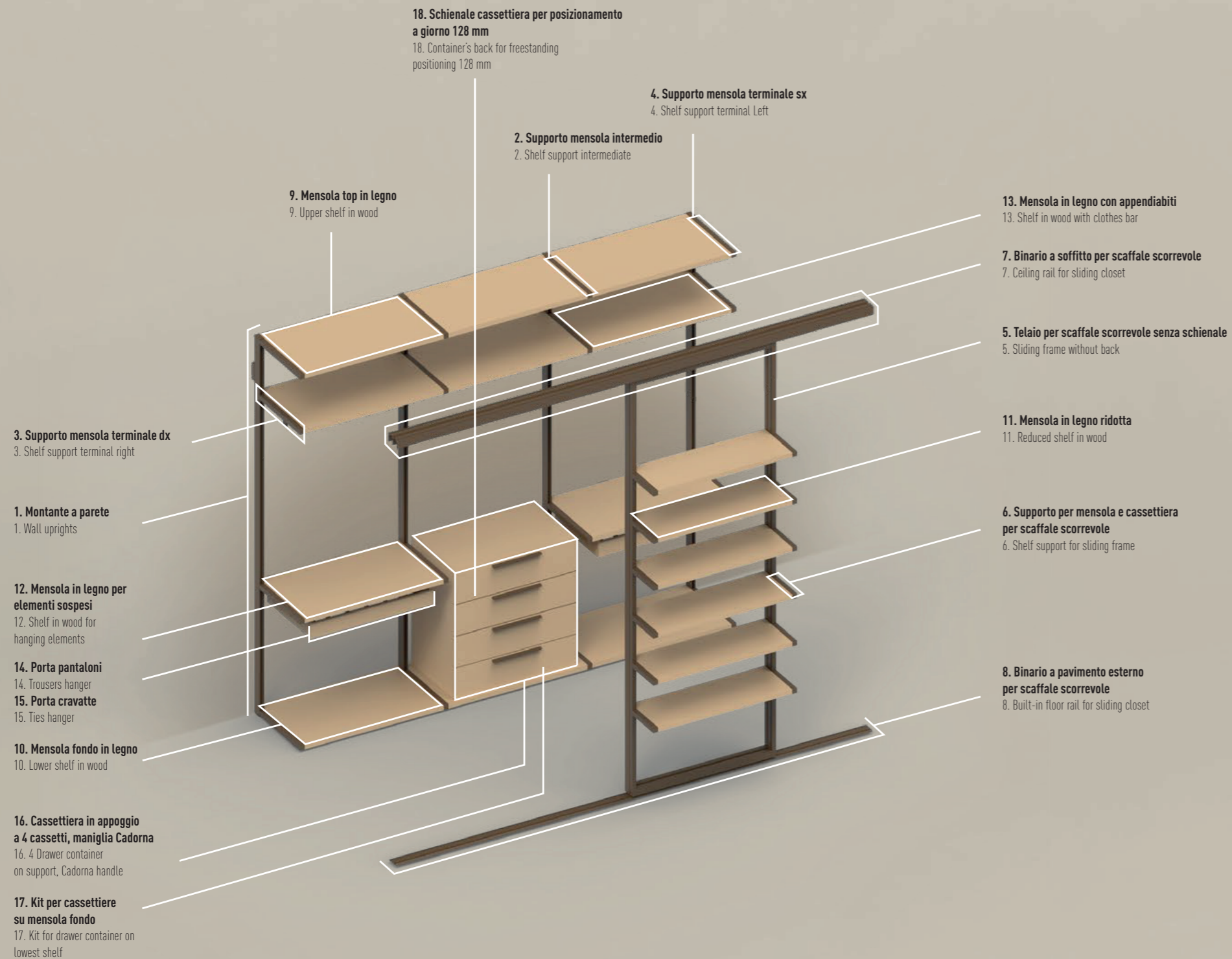
／ Cabina armadio / Applicazione a soffitto

／ Walk-in closet / Ceiling application

Cabine armadio

Walk-in closet

A parete, scorrevole / On wall, sliding



Componenti / Components

STRUTTURA / FRAME

1. Montante a parete mod. RI-VISTA
1. Wall uprights mod. RI-VISTA
2. Supporto mensola intermedio
2. Shelf support intermediate
3. Supporto mensola terminale dx
3. Shelf support terminal right
4. Supporto mensola terminale sx
4. Shelf support terminal Left
5. Telaio per scaffale scorrevole senza schienale
5. Sliding frame without back
6. Supporto mensola e cassettiera per scaffale scorrevole
6. Shelf support for sliding frame

BINARIO / RAIL

7. Binario a soffitto per scaffale scorrevole
7. Ceiling rail for sliding closet
8. Binario a pavimento per scaffale scorrevole esterno
8. Built-in floor rail for sliding closet TOP / TOP
9. Mensola top in legno
9. Upper shelf in wood

FONDO / BOTTOM

10. Mensola fondo
10. Lower shelf in wood

ELEMENTI / ELEMENTS

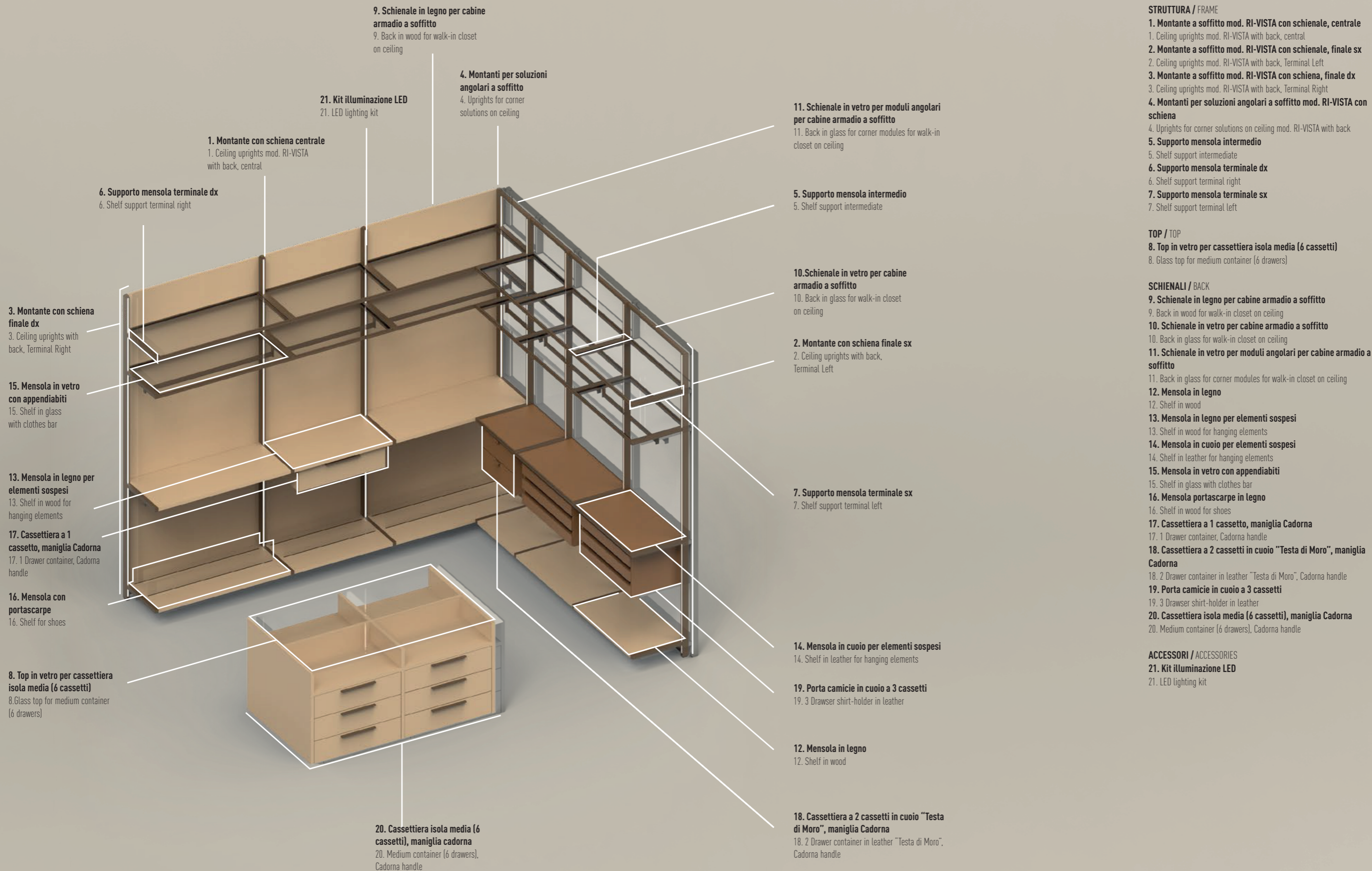
11. Mensola in legno ridotta
11. Reduced shelf in wood
12. Mensola in legno per elementi sospesi
12. Shelf in wood for hanging elements
13. Mensola in legno con appendiabiti
13. Shelf in wood with clothes bar
14. Porta pantaloni
14. Trousers hanger
15. Porta cravatte
15. Ties hanger
16. Cassettiera in appoggio a 4 cassetti, maniglia Cadorna
16. 4 Drawer container on support, Cadorna handle

ACCESSORI / ACCESSORIES

17. Kit per cassettiere su mensola fondo
17. Kit for drawer container on lowest shelf
18. Schienale cassettiera per posizionamento a giorno 128 mm
18. Schienale cassettiera per posizionamento a giorno 128 mm

Cabine armadio / Walk-in closet

A soffitto / On ceiling



9. Schienale in legno per cabine armadio a soffitto
9. Back in wood for walk-in closet on ceiling

21. Kit illuminazione LED
21. LED lighting kit

4. Montanti per soluzioni angolari a soffitto
4. Uprights for corner solutions on ceiling

1. Montante con schiena centrale
1. Ceiling uprights mod. RI-VISTA with back, central

6. Supporto mensola terminale dx
6. Shelf support terminal right

3. Montante con schiena finale dx
3. Ceiling uprights with back, Terminal Right

15. Mensola in vetro con appendiabiti
15. Shelf in glass with clothes bar

13. Mensola in legno per elementi sospesi
13. Shelf in wood for hanging elements

17. Cassetiera a 1 cassetto, maniglia Cadorna
17. 1 Drawer container, Cadorna handle

16. Mensola con portascarpe
16. Shelf for shoes

8. Top in vetro per cassetiera isola media (6 cassetti)
8. Glass top for medium container (6 drawers)

20. Cassetiera isola media (6 cassetti), maniglia cadorna
20. Medium container (6 drawers), Cadorna handle

11. Schienale in vetro per moduli angolari per cabine armadio a soffitto
11. Back in glass for corner modules for walk-in closet on ceiling

5. Supporto mensola intermedio
5. Shelf support intermediate

10. Schienale in vetro per cabine armadio a soffitto
10. Back in glass for walk-in closet on ceiling

2. Montante con schiena finale sx
2. Ceiling uprights with back, Terminal Left

7. Supporto mensola terminale sx
7. Shelf support terminal left

14. Mensola in cuoio per elementi sospesi
14. Shelf in leather for hanging elements

19. Porta camicie in cuoio a 3 cassetti
19. 3 Drawser shirt-holder in leather

12. Mensola in legno
12. Shelf in wood

18. Cassetiera a 2 cassetti in cuoio "Testa di Moro", maniglia Cadorna
18. 2 Drawer container in leather "Testa di Moro", Cadorna handle

Componenti / Components

STRUTTURA / FRAME

- 1. Montante a soffitto mod. RI-VISTA con schienale, centrale**
1. Ceiling uprights mod. RI-VISTA with back, central
- 2. Montante a soffitto mod. RI-VISTA con schienale, finale sx**
2. Ceiling uprights mod. RI-VISTA with back, Terminal Left
- 3. Montante a soffitto mod. RI-VISTA con schiena, finale dx**
3. Ceiling uprights mod. RI-VISTA with back, Terminal Right
- 4. Montanti per soluzioni angolari a soffitto mod. RI-VISTA con schiena**
4. Uprights for corner solutions on ceiling mod. RI-VISTA with back
- 5. Supporto mensola intermedio**
5. Shelf support intermediate
- 6. Supporto mensola terminale dx**
6. Shelf support terminal right
- 7. Supporto mensola terminale sx**
7. Shelf support terminal left

TOP / TOP

- 8. Top in vetro per cassetiera isola media (6 cassetti)**
8. Glass top for medium container (6 drawers)

SCHIENALI / BACK

- 9. Schienale in legno per cabine armadio a soffitto**
9. Back in wood for walk-in closet on ceiling
- 10. Schienale in vetro per cabine armadio a soffitto**
10. Back in glass for walk-in closet on ceiling
- 11. Schienale in vetro per moduli angolari per cabine armadio a soffitto**
11. Back in glass for corner modules for walk-in closet on ceiling
- 12. Mensola in legno**
12. Shelf in wood
- 13. Mensola in legno per elementi sospesi**
13. Shelf in wood for hanging elements
- 14. Mensola in cuoio per elementi sospesi**
14. Shelf in leather for hanging elements
- 15. Mensola in vetro con appendiabiti**
15. Shelf in glass with clothes bar
- 16. Mensola portascarpe in legno**
16. Shelf in wood for shoes
- 17. Cassetiera a 1 cassetto, maniglia Cadorna**
17. 1 Drawer container, Cadorna handle
- 18. Cassetiera a 2 cassetti in cuoio "Testa di Moro", maniglia Cadorna**
18. 2 Drawer container in leather "Testa di Moro", Cadorna handle
- 19. Porta camicie in cuoio a 3 cassetti**
19. 3 Drawser shirt-holder in leather
- 20. Cassetiera isola media (6 cassetti), maniglia Cadorna**
20. Medium container (6 drawers), Cadorna handle

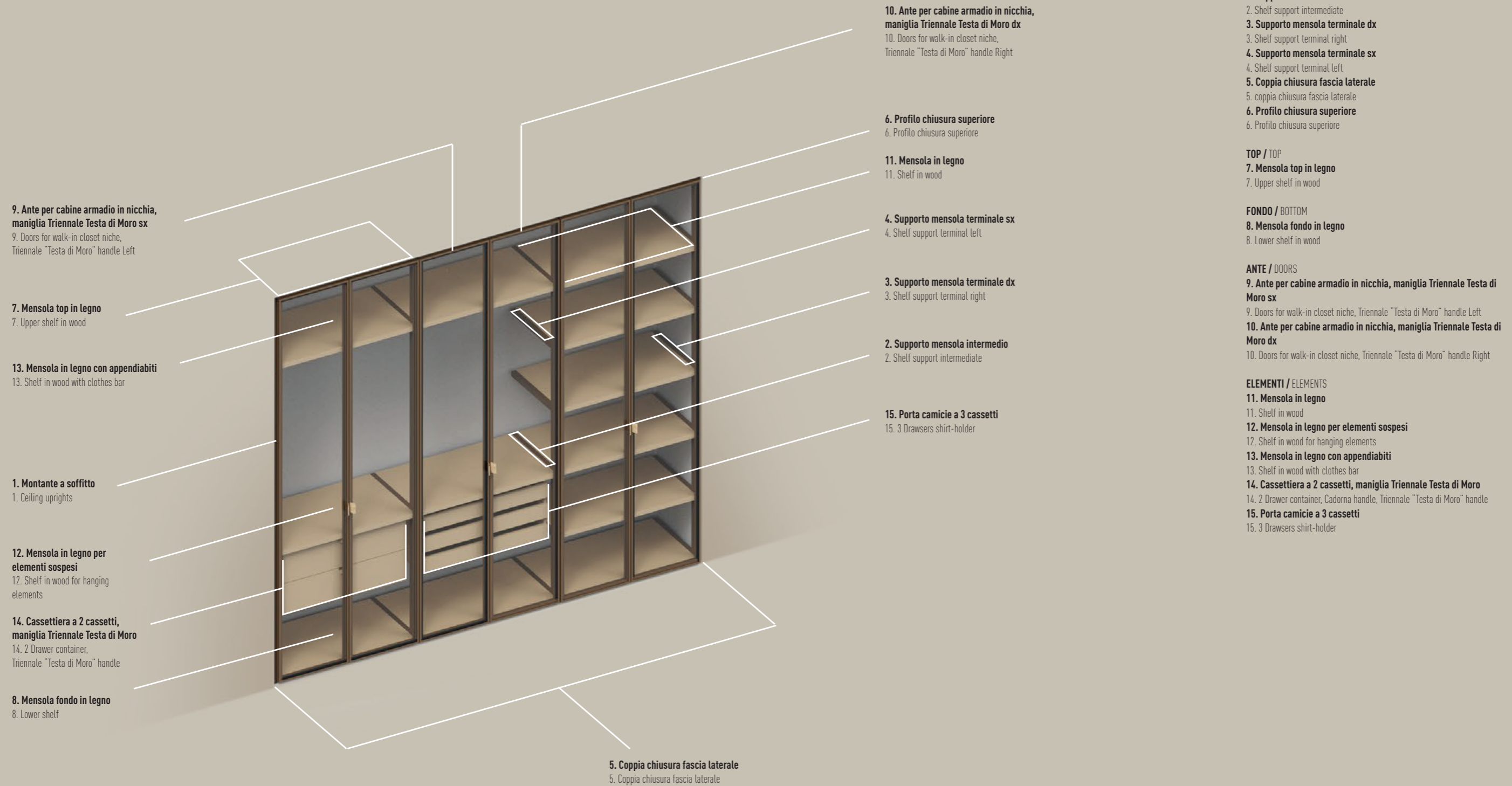
ACCESSORI / ACCESSORIES

- 21. Kit illuminazione LED**
21. LED lighting kit

Cabine armadio

Walk-in closet

Nicchia / Niche



9. Ante per cabine armadio in nicchia, maniglia Triennale Testa di Moro sx
9. Doors for walk-in closet niche, Triennale "Testa di Moro" handle Left

7. Mensola top in legno
7. Upper shelf in wood

13. Mensola in legno con appendiabiti
13. Shelf in wood with clothes bar

1. Montante a soffitto
1. Ceiling uprights

12. Mensola in legno per elementi sospesi
12. Shelf in wood for hanging elements

14. Cassettiera a 2 cassetti, maniglia Triennale Testa di Moro
14. 2 Drawer container, Triennale "Testa di Moro" handle

8. Mensola fondo in legno
8. Lower shelf

10. Ante per cabine armadio in nicchia, maniglia Triennale Testa di Moro dx
10. Doors for walk-in closet niche, Triennale "Testa di Moro" handle Right

6. Profilo chiusura superiore
6. Profilo chiusura superiore

11. Mensola in legno
11. Shelf in wood

4. Supporto mensola terminale sx
4. Shelf support terminal left

3. Supporto mensola terminale dx
3. Shelf support terminal right

2. Supporto mensola intermedio
2. Shelf support intermediate

15. Porta camicie a 3 cassetti
15. 3 Drawers shirt-holder

5. Coppia chiusura fascia laterale
5. Coppia chiusura fascia laterale

Componenti / Components

STRUTTURA / FRAME

- 1. Montante a soffitto**
1. Ceiling uprights
- 2. Supporto mensola intermedio**
2. Shelf support intermediate
- 3. Supporto mensola terminale dx**
3. Shelf support terminal right
- 4. Supporto mensola terminale sx**
4. Shelf support terminal left
- 5. Coppia chiusura fascia laterale**
5. coppia chiusura fascia laterale
- 6. Profilo chiusura superiore**
6. Profilo chiusura superiore

TOP / TOP

- 7. Mensola top in legno**
7. Upper shelf in wood

FONDO / BOTTOM

- 8. Mensola fondo in legno**
8. Lower shelf in wood

ANTE / DOORS

- 9. Ante per cabine armadio in nicchia, maniglia Triennale Testa di Moro sx**
9. Doors for walk-in closet niche, Triennale "Testa di Moro" handle Left
- 10. Ante per cabine armadio in nicchia, maniglia Triennale Testa di Moro dx**
10. Doors for walk-in closet niche, Triennale "Testa di Moro" handle Right

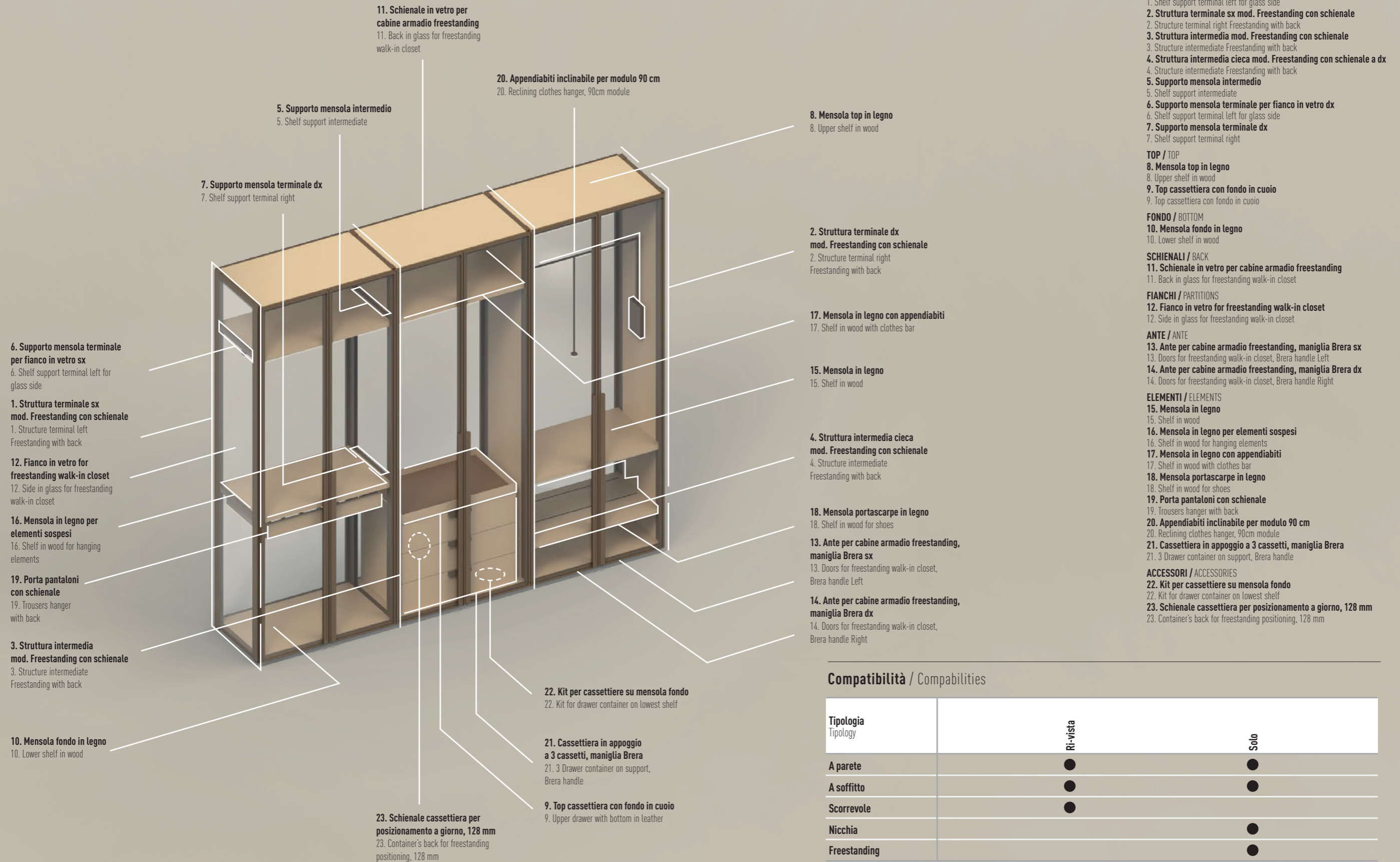
ELEMENTI / ELEMENTS

- 11. Mensola in legno**
11. Shelf in wood
- 12. Mensola in legno per elementi sospesi**
12. Shelf in wood for hanging elements
- 13. Mensola in legno con appendiabiti**
13. Shelf in wood with clothes bar
- 14. Cassettiera a 2 cassetti, maniglia Triennale Testa di Moro**
14. 2 Drawer container, Cadorna handle, Triennale "Testa di Moro" handle
- 15. Porta camicie a 3 cassetti**
15. 3 Drawers shirt-holder

Cabine armadio

Walk-in closet

Freestanding / Freestanding



Componenti / Components

STRUTTURA / FRAME

- 1. Struttura terminale sx mod. Freestanding con schienale**
1. Shelf support terminal left for glass side
- 2. Struttura terminale sx mod. Freestanding con schienale**
2. Structure terminal right Freestanding with back
- 3. Struttura intermedia mod. Freestanding con schienale**
3. Structure intermediate Freestanding with back
- 4. Struttura intermedia cieca mod. Freestanding con schienale a dx**
4. Structure intermediate Freestanding with back
- 5. Supporto mensola intermedio**
5. Shelf support intermediate
- 6. Supporto mensola terminale per fianco in vetro dx**
6. Shelf support terminal left for glass side
- 7. Supporto mensola terminale dx**
7. Shelf support terminal right

TOP / TOP

- 8. Mensola top in legno**
8. Upper shelf in wood
- 9. Top cassettiera con fondo in cuoio**
9. Top cassettiera con fondo in cuoio

FONDO / BOTTOM

- 10. Mensola fondo in legno**
10. Lower shelf in wood

SCHIENALI / BACK

- 11. Schienale in vetro per cabine armadio freestanding**
11. Back in glass for freestanding walk-in closet

FIANCHI / PARTITIONS

- 12. Fianco in vetro for freestanding walk-in closet**
12. Side in glass for freestanding walk-in closet

ANTE / ANTE

- 13. Ante per cabine armadio freestanding, maniglia Brera sx**
13. Doors for freestanding walk-in closet, Brera handle Left
- 14. Ante per cabine armadio freestanding, maniglia Brera dx**
14. Doors for freestanding walk-in closet, Brera handle Right

ELEMENTI / ELEMENTS

- 15. Mensola in legno**
15. Shelf in wood
- 16. Mensola in legno per elementi sospesi**
16. Shelf in wood for hanging elements
- 17. Mensola in legno con appendiabiti**
17. Shelf in wood with clothes bar
- 18. Mensola portascarpe in legno**
18. Shelf in wood for shoes
- 19. Porta pantaloni con schienale**
19. Trousers hanger with back
- 20. Appendiabiti inclinabile per modulo 90 cm**
20. Reclining clothes hanger, 90cm module
- 21. Cassettiera in appoggio a 3 cassetti, maniglia Brera**
21. 3 Drawer container on support, Brera handle

ACCESSORI / ACCESSORIES

- 22. Kit per cassettiera su mensola fondo**
22. Kit for drawer container on lowest shelf
- 23. Schienale cassettiera per posizionamento a giorno, 128 mm**
23. Container's back for freestanding positioning, 128 mm


Compatibilità / Compatibilities

Tipologia Typology	Ri-vista	Solo
A parete	●	●
A soffitto	●	●
Scorrevole	●	
Nicchia		●
Freestanding		●

comple menti

Abbiamo scelto di svincolarci dalle pareti declinando alcuni prodotti che raccontassero il nostro essere in maniera indipendentemente; in una sorta di rapporto dialettico tra la necessità di definire il nostro prodotto in un confronto con ciò che all'interno della casa è architettura e ciò che una volta svincolato dall'architettura diventa design.

We have chosen to get free from the walls and to create some products that can tell our being even independently. It is a sort of dialectic relation between the definition of our products and a comparison of what is architecture in a house and what becomes design.



**vista
girevole** /
Designed by: CRS albed
Typology: Libreria / Bookcase

La capacità e il talento di Vista nel dividere e organizzare lo spazio nuovamente si esprime e stupisce con contenitori che scorrono e ruotano su se stessi, mostrando, archiviando o nascondendo.

The skill and talent of Vista to divide and organise the space is also expressed by containers that slide and turn around themselves, showing, holding files and hiding.



Libreria / Girevole

Bookcase / Turnable



Libreria / Girevole

Bookcase / Turnable

line

Designed by: Daniele Lo Scalzo Moscheri
Typology: Libreria / Bookcase

Il design diventa un pensiero architettonico. Uno schema compositivo libero in cui l'orizzontalità del ripiano diventa strutturale, e lo sviluppo delle altezze segue un principio costruttivo verticale basato su volumi a forte spessore.

Design as architectural thought. A free composition scheme in which the horizontality of the shelf becomes structural, and the development of heights follows a vertical constructive principle based on masses with a strong thickness.



Libreria / A parete

Bookcase / Wall application



Libreria / A parete

Bookcase / Wall application



Libreria / A parete

Bookcase / Wall application

nile

Designed by: CRS albed
Typology: Tavolo / Table

Nile un tavolo dalle linee estremamente semplici adatto sia per lo scenario domestico che per il complesso mondo del contract.

Nile, a table with very simple lines designed to merge into the domestic setting and into the complex world of contract furnishings.



Tavolo / Struttura alluminio / Piano in vetro

Table / Aluminium structure / Glass top



Tavolo / Struttura alluminio / Piano in legno

Table / Aluminium structure / Wooden top

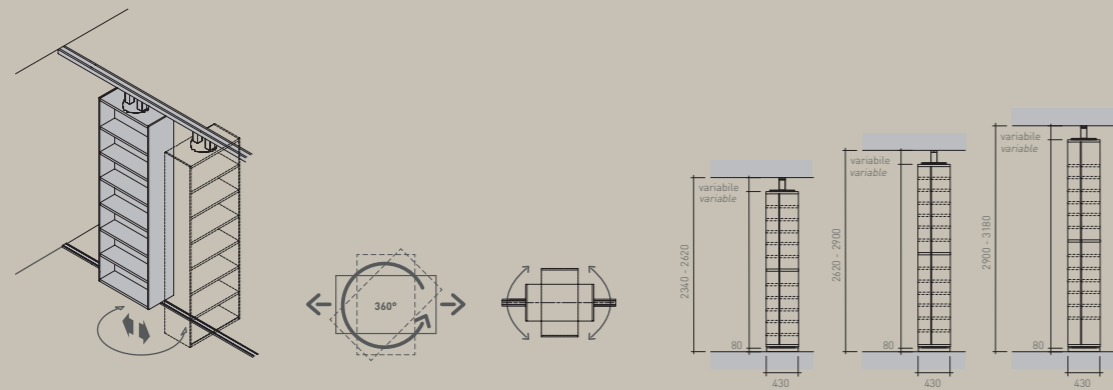


Tavolo / Struttura alluminio / Piano in vetro

Table / Aluminium structure / Glass top

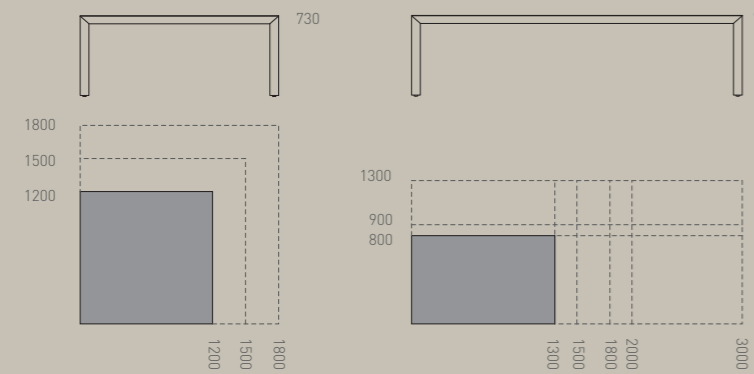
Complementi / Complements

Vista girevole / Vista Girevole



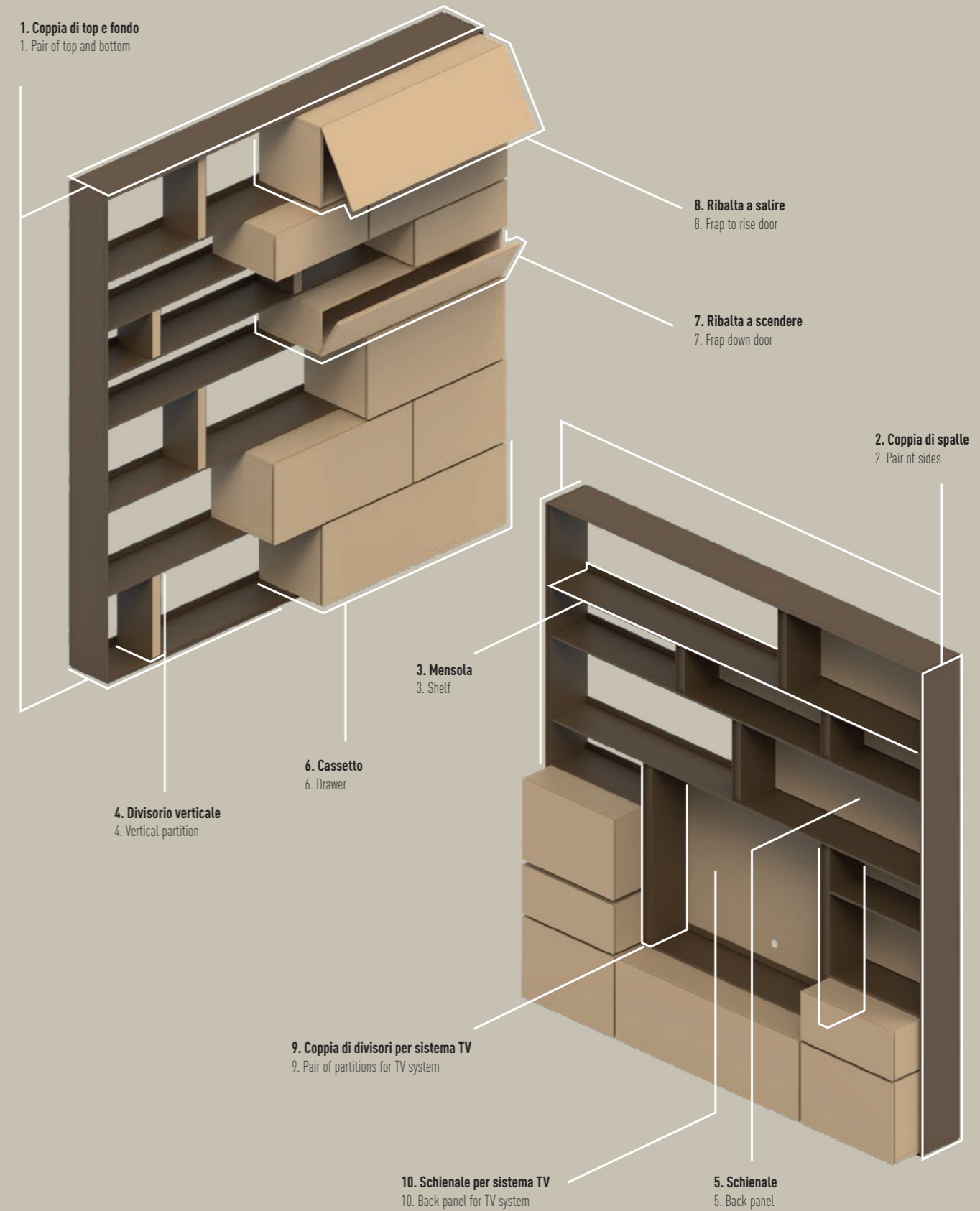
I contenitori ruotano a 360° e scorrono lateralmente
Containers rotate 360° and slide sideways

Nile / Nile



Line / Line


1. Coppia di top e fondo
1. Pair of top and bottom



Alluminio Aluminium

Finitura alluminio anodizzato / Anodized aluminium finishing

Nero AN Titanio AT Alluminio AA Champagne AC Oro AG Bronzo AB




Alluminio anodizzato / Anodized Aluminium
 Alluminio laccato metallizzato / Metallic lacquered aluminium
 Alluminio anodizzato / Anodized Aluminium
 Alluminio anodizzato / Anodized Aluminium
 Alluminio laccato metallizzato / Metallic lacquered aluminium
 Alluminio anodizzato / Anodized Aluminium

Finitura alluminio

Finitura alluminio verniciato / Painted aluminium finishing

Bianco Ral 9003 AI Custom Ral AR



Alluminio verniciato epossidico / Epoxy painted aluminium
 Alluminio laccato / Lacquered aluminium

Compatibilità / Compatibilities


Tipologia / Typology	Nome finitura / Finishing name	Codice / Code	Prima	Quadra	Celine	Ri-trait	Ri-trait 8b	Integra	Next	Suit	Entre-deux	Dot	Sail	Quies	And	Morbida	Ring	Blow	Level	Boise	All Ways	Boiserie	Solo/Ri-vista	Girevole	Nile
Finiture alluminio anodizzato / Anodized aluminium finishings	Nero	AN	●	●	●	●	●	●	●	●	●	●	●	●	●	●	●	●	●	●	●	●	●	●	●
	Titanio	AT	●	●	●	●	●	●	●	●	●	●	●	●	●	●	●	●	●	●	●	●	●	●	●
	Alluminio	AA	●	●	●	●	●	●	●	●	●	●	●	●	●	●	●	●	●	●	●	●	●	●	●
	Champagne	AC	●	●	●	●	●	●	●	●	●	●	●	●	●	●	●	●	●	●	●	●	●	●	●
	Oro	AG	●	●	●	●	●	●	●	●	●	●	●	●	●	●	●	●	●	●	●	●	●	●	●
	Bronzo	AB	●	●	●	●	●	●	●	●	●	●	●	●	●	●	●	●	●	●	●	●	●	●	●
Alluminio Verniciato / Painted aluminium	Bianco Ral 9003	AI	●	●	●	●	●	●	●	●	●	●	●	●	●	●	●	●	●	●	●	●	●	●	●
	Custom Ral	AR	●	●	●	●	●	●	●	●	●	●	●	●	●	●	●	●	●	●	●	●	●	●	●

Vetri traslucidi

Traslucent Glass

Trasparenti / Transparent


Neutro 10 Trasparente 1C Neutro Extrachiaro 64 Bronzo 17 Fumé 15 Dark Gray 63



Categoria / Category: A	Categoria / Category: -	Categoria / Category: B	Categoria / Category: A	Categoria / Category: A	Categoria / Category: B
Spessore / Thickness: * Temperato / Tempered 4 6 8 mm * Stratificato / Laminated 3+3 5+5 6+6 mm	Spessore / Thickness: * Temperato / Tempered 10 12 mm * Stratificato / Laminated -	Spessore / Thickness: * Temperato / Tempered 4 6 8 mm * Stratificato / Laminated 3+3 5+5 6+6 mm	Spessore / Thickness: * Temperato / Tempered 4 6 8 mm * Stratificato / Laminated 6+4 6+6 mm	Spessore / Thickness: * Temperato / Tempered 4 6 8 mm * Stratificato / Laminated 6+4 6+6 mm	Spessore / Thickness: * Temperato / Tempered 4 6 8 mm * Stratificato / Laminated 6+4 6+6 mm

Semi-trasparenti / Semi-transparent


Acidato 11 Satinato 1D Acidato Extrachiaro 65 Bianco Latte 12 Bronzo Acidato 18 Fumé Acidato 16



Categoria / Category: A	Categoria / Category: A	Categoria / Category: C	Categoria / Category: A	Categoria / Category: B	Categoria / Category: B
Spessore / Thickness: * Temperato / Tempered 4 6 8 mm * Stratificato / Laminated 3+3 5+5 6+6 mm	Spessore / Thickness: * Temperato / Tempered 10 12 mm * Stratificato / Laminated -	Spessore / Thickness: * Temperato / Tempered 4 6 8 mm * Stratificato / Laminated 3+3 5+5 6+6 mm	Spessore / Thickness: * Temperato / Tempered - * Stratificato / Laminated 3+3 5+5 6+6 mm	Spessore / Thickness: * Temperato / Tempered 4 6 8 mm * Stratificato / Laminated 6+4 6+6 mm	Spessore / Thickness: * Temperato / Tempered 4 6 8 mm * Stratificato / Laminated 6+4 6+6 mm

Riflettenti / Reflective


Neutro Reflex 94 Bronze Reflex 93 Smoked Reflex 92 Gold Reflex 7A



Categoria / Category: C	Categoria / Category: C	Categoria / Category: C	Categoria / Category: C
Spessore / Thickness: * Temperato / Tempered 4 6 8 mm * Stratificato / Laminated 6+4 6+6 mm	Spessore / Thickness: * Temperato / Tempered 4 6 8 mm * Stratificato / Laminated 6+4 6+6 mm	Spessore / Thickness: * Temperato / Tempered 4 6 8 mm * Stratificato / Laminated 6+4 6+6 mm	Spessore / Thickness: * Temperato / Tempered 6 mm * Stratificato / Laminated -

Materici / Textured

Gothic 87 Shanghai Verticale 96 Shanghai Orizzontale 95 Plissé 6B Rec 88 Cube 7C



Categoria / Category: D	Categoria / Category: D	Categoria / Category: D	Categoria / Category: C	Categoria / Category: D	Categoria / Category: D
Spessore / Thickness: * Stratificato / Laminated 4+4 4+6 6+6 mm	Spessore / Thickness: * Temperato / Tempered 4 6 mm * Stratificato / Laminated 4+4 4+6 6+6 mm	Spessore / Thickness: * Temperato / Tempered 4 6 mm * Stratificato / Laminated 4+4 4+6 6+6 mm	Spessore / Thickness: * Temperato / Tempered 4 6 mm * Stratificato / Laminated 4+4 4+6 6+6 mm	Spessore / Thickness: * Temperato / Tempered 4 6 mm * Stratificato / Laminated 4+4 4+6 6+6 mm	Spessore / Thickness: * Temperato / Tempered 4 6 mm * Stratificato / Laminated 4+4 4+6 6+6 mm

Compatibilità / Compatibilities

Tipologia Typology	Nome finitura Finishing name	Codice Code	Categoria Category	Prima	Quadra	Celina	Ri-trait	Ri-trait 8b	Integra	Next	Suit	Entre-deux	Dot	Sail	Quies	And	Morbida	Ring	Blow	Level	Boisé	All Ways	Boiserie	Solo/RI+visita	Girevole	Nile
Vetri traslucidi trasparenti Transparent translucent glass	Neutro	10	A	●	●	●	●	●				●	●	●											●	
	Trasparente	1C	-													●							●			
	Neutro Extrachiaro	64	B	●	●	●	●	●				●	●	●	●									●	●	
	Bronzo	17	A	●	●	●	●	●				●	●	●	●									●	●	
	Fumé	15	A	●	●	●	●	●				●	●	●	●									●	●	
	Dark Gray	63	B	●	●	●	●	●				●	●	●										●	●	
Vetri traslucidi semi-trasparenti Semi-transparent translucent glass	Acidato**	11	A	●	●	●	●	●		●		●	●	●			●							●		
	Satinato**	1D	A													●							●			
	Acidato Extrachiaro**	65	C	●	●	●	●	●				●	●	●			●							●	●	
	Bianco Latte	12	A	●	●	●	●	●				●	●	●										●	●	
	Bronzo Acidato**	18	B	●	●	●	●	●				●	●	●	●			●						●	●	
	Fumé Acidato**	16	B	●	●	●	●	●				●	●	●	●			●						●	●	
Vetri traslucidi riflettenti Reflective translucent glass	Neutro Reflex**	94	C	●	●	●	●	●				●	●	●			●							●	●	
	Bronze Reflex**	93	C	●	●	●	●	●				●	●	●			●							●	●	
	Smoked Reflex**	92	C	●	●	●	●	●				●	●	●			●							●	●	
	Gold Reflex**	7A	C	●	●	●	●	●				●	●	●			●							●	●	
Vetri traslucidi materici Textured translucent glass	Gothic**	87	D			●																	●			
	Shanghai verticale**	96	D			●																	●			
	Shanghai orizzontale**	95	D			●																	●			
	Plissé**	6B	C	●	●	●					●												●		●	
	Rec**	88	D	●	●	●																	●		●	
	Cube**	7C	D	●	●	●																	●		●	

**non disponibile per Quadra doppio vetro e Quadra soffiato vetro singolo
* not available for Quadra double glass and Folding Quadra single glass


** Per questi vetri la lavorazione superficiale che li caratterizza (acidatura, riflettente, tridimensionalità) viene effettuata su una sola delle due facce del vetro. Al momento dell'ordine è necessario indicare la faccia su cui deve trovarsi questa lavorazione superficiale: fronte o retro. Attenzione: se non specificato, si intenderà fronte lucido per i vetri acidati (semi-trasparenti), fronte riflettente per i vetri riflettenti e fronte tridimensionale per i vetri tridimensionali (materici).
** For these glasses the surface processing that characterizes them (acid etching, reflectance, three-dimensionality) is carried out on only one of the two faces of the glass. At the time of the order it is necessary to indicate the face on which this surface processing must be located: front or back. Attention: if not specified, it will be ment glossy front for the etched glasses (semi-transparent), reflective front for reflective glasses and tridimensional front for tridimensional glasses (textured)

Vetri opachi

Opaque glass

Laccati / Laquered

Neve extrachiaro 53 Neve Acidato extrachiaro 51 Polvere 72 Polvere Satinato 74 Sabbia 9A Sabbia Satinato 3B



Categoria / Category: D **Categoria / Category:** D **Categoria / Category:** D **Categoria / Category:** D **Categoria / Category:** C **Categoria / Category:** D

Spessore / Thickness:
 • **Temperato / Tempered** 4 mm*
 • **Stratificato / Laminated** 3+3 | 5+5 | 6+6 mm

Spessore / Thickness:
 • **Temperato / Tempered** 4 mm*
 • **Stratificato / Laminated** 3+3 | 5+5 | 6+6 mm


Spessore / Thickness:
 • **Temperato / Tempered** 4 mm*
 • **Stratificato / Laminated** 3+3 | 5+5 | 6+6 mm

Spessore / Thickness:
 • **Temperato / Tempered** 4 mm*
 • **Stratificato / Laminated** 3+3 | 5+5 | 6+6 mm

Spessore / Thickness:
 • **Temperato / Tempered** 4 mm*
 • **Stratificato / Laminated** 3+3 | 5+5 | 6+6 mm

Spessore / Thickness:
 • **Temperato / Tempered** 4 mm*
 • **Stratificato / Laminated** 3+3 | 5+5 | 6+6 mm

Tortora 38 Tortora Satinato 67 Cenere 4A Cenere Satinato 5A Grigio Londra 1B Grigio Londra Satinato 4B



Categoria / Category: C **Categoria / Category:** D **Categoria / Category:** C **Categoria / Category:** D **Categoria / Category:** C **Categoria / Category:** D

Spessore / Thickness:
 • **Temperato / Tempered** 4 mm*
 • **Stratificato / Laminated** 3+3 | 5+5 | 6+6 mm

Spessore / Thickness:
 • **Temperato / Tempered** 4 mm*
 • **Stratificato / Laminated** 3+3 | 5+5 | 6+6 mm

Spessore / Thickness:
 • **Temperato / Tempered** 4 mm*
 • **Stratificato / Laminated** 3+3 | 5+5 | 6+6 mm

Spessore / Thickness:
 • **Temperato / Tempered** 4 mm*
 • **Stratificato / Laminated** 3+3 | 5+5 | 6+6 mm

Spessore / Thickness:
 • **Temperato / Tempered** 4 mm*
 • **Stratificato / Laminated** 3+3 | 5+5 | 6+6 mm

Spessore / Thickness:
 • **Temperato / Tempered** 4 mm*
 • **Stratificato / Laminated** 3+3 | 5+5 | 6+6 mm

Grigio Gotham 2B Grigio Gotham Satinato 5B Nero 48 Nero Satinato 69



Categoria / Category: C **Categoria / Category:** D **Categoria / Category:** C **Categoria / Category:** D

Spessore / Thickness:
 • **Temperato / Tempered** 4 mm*
 • **Stratificato / Laminated** 3+3 | 5+5 | 6+6 mm

Spessore / Thickness:
 • **Temperato / Tempered** 4 mm*
 • **Stratificato / Laminated** 3+3 | 5+5 | 6+6 mm

Spessore / Thickness:
 • **Temperato / Tempered** 4 mm*
 • **Stratificato / Laminated** 3+3 | 5+5 | 6+6 mm

Spessore / Thickness:
 • **Temperato / Tempered** 4 mm*
 • **Stratificato / Laminated** 3+3 | 5+5 | 6+6 mm

Specchio / Mirror

Specchio 40 Specchio Bronzo 37




Categoria / Category: B **Categoria / Category:** C

Spessore / Thickness:
 • **Temperato / Tempered** 4 | 6 | 8 mm
 • **Stratificato / Laminated** 5+5 | 6+6 mm

Spessore / Thickness:
 • **Temperato / Tempered** 4 | 6 | 8 mm
 • **Stratificato / Laminated** 5+5 | 6+6 mm

Digital / Digital

Digital Mirror 90 Digital Black 91 On/Off



Vetri disponibili su progetto. Per dettagli, prezzi e compatibilità contattare l'ufficio commerciale.
 Glasses available on a project. For details, prices and compatibility contact the sales office.

Compatibilità / Compatibilities

Tipologia Tipology	Nome finitura Finishing name	Codice Code	Categoria Category	Prima	Quadra	Celine	Ri-trait	Ri-trait 8b	Integra	Next	Suit	Entre-deux	Dot	Sail	Oules	And	Morbida	Ring	Blow	Level	Boisé	All Ways	Boiserie	Solo/Ri-vista	Girevole	Nile
Laccati Laquered	Neve extrachiaro	53	D	●	●	●	●	●	●	●	●	●	●	●	●	●	●	●	●	●	●	●	●	●	●	
	Neve acidato extrachiaro	51	D	●	●	●	●	●	●	●	●	●	●	●	●	●	●	●	●	●	●	●	●	●	●	
	Polvere	72	D	●	●	●	●	●	●	●	●	●	●	●	●	●	●	●	●	●	●	●	●	●	●	
	Polvere Satinato	74	D	●	●	●	●	●	●	●	●	●	●	●	●	●	●	●	●	●	●	●	●	●	●	
	Sabbia	9A	C	●	●	●	●	●	●	●	●	●	●	●	●	●	●	●	●	●	●	●	●	●	●	
	Sabbia Satinato	3B	D	●	●	●	●	●	●	●	●	●	●	●	●	●	●	●	●	●	●	●	●	●	●	
	Tortora	38	C	●	●	●	●	●	●	●	●	●	●	●	●	●	●	●	●	●	●	●	●	●	●	
	Tortora Satinato	67	D	●	●	●	●	●	●	●	●	●	●	●	●	●	●	●	●	●	●	●	●	●	●	
	Cenere	4A	C	●	●	●	●	●	●	●	●	●	●	●	●	●	●	●	●	●	●	●	●	●	●	
	Cenere Satinato	5A	D	●	●	●	●	●	●	●	●	●	●	●	●	●	●	●	●	●	●	●	●	●	●	
	Grigio Londra	1B	C	●	●	●	●	●	●	●	●	●	●	●	●	●	●	●	●	●	●	●	●	●	●	
	Grigio Londra Satinato	4B	D	●	●	●	●	●	●	●	●	●	●	●	●	●	●	●	●	●	●	●	●	●	●	
	Grigio Gotham	2B	C	●	●	●	●	●	●	●	●	●	●	●	●	●	●	●	●	●	●	●	●	●	●	
	Grigio Gotham Satinato	5B	D	●	●	●	●	●	●	●	●	●	●	●	●	●	●	●	●	●	●	●	●	●	●	
Specchi Mirror	Specchio	40	B	●	●	●	●	●	●	●	●	●	●	●	●	●	●	●	●	●	●	●	●	●		
	Specchio Bronzo	37	C	●	●	●	●	●	●	●	●	●	●	●	●	●	●	●	●	●	●	●	●	●		

*I vetri temperati monolitici vengono laccati solo sulla faccia interna del vetro.
 *Monolithic tempered glass is lacquered only on the internal face of the glass.

In alcuni casi particolari i vetri opachi possono essere realizzati a progetto in lastre monolitiche temperate con spessori diversi da quelli indicati (5mm, 6mm).
 Per dettagli, prezzi e compatibilità contattare l'ufficio commerciale.
 In special be-spoke applications opaque glasses can be made in monolithic tempered plates with custom thicknesses other than those indicated (5mm or 6mm).
 For details, prices and compatibility contact the sales office.


Vetri con reti e tessuti

Glass with fabric and mesh

Fabric

Texture


Fabric White 80



Categoria / Category: E

Spessore / Thickness:
* Stratificato / Laminated
3+3 | 4+4 | 5+4 | 6+6 mm

Fabric Black 81



Categoria / Category: E

Spessore / Thickness:
* Stratificato / Laminated
3+3 | 4+4 | 5+4 | 6+6 mm

Mesh

Texture

Alu Natural Mesh 82



Categoria / Category: E

Spessore / Thickness:
* Stratificato / Laminated
3+3 | 4+4 | 5+4 | 6+6 mm

Gold Mesh 83




Categoria / Category: E

Spessore / Thickness:
* Stratificato / Laminated
3+3 | 4+4 | 5+4 | 6+6 mm

Deluxe

Texture


Deluxe Silver 86



Categoria / Category: E

Spessore / Thickness:
* Stratificato / Laminated
3+3 | 4+4 | 5+4 | 6+6 mm

Deluxe Gold 85




Categoria / Category: E

Spessore / Thickness:
* Stratificato / Laminated
3+3 | 4+4 | 5+4 | 6+6 mm

Matisse

Texture


Matisse Aluminium 1A



Categoria / Category: E

Spessore / Thickness:
* Stratificato / Laminated
3+3 | 4+4 | 5+4 | 6+6 mm


Matisse Gris 3A



Categoria / Category: E

Spessore / Thickness:
* Stratificato / Laminated
3+3 | 4+4 | 5+4 | 6+6 mm


Matisse Doré 2A



Categoria / Category: E

Spessore / Thickness:
* Stratificato / Laminated
3+3 | 4+4 | 5+4 | 6+6 mm

Matisse Bronze 2C




Categoria / Category: E

Spessore / Thickness:
* Stratificato / Laminated
3+3 | 4+4 | 5+4 | 6+6 mm

Monet

Texture


Monet Aluminium 3C



Categoria / Category: E

Spessore / Thickness:
* Stratificato / Laminated
4+4 | 5+4 | 6+6 mm +
1 mm texture


Monet Gris 5C



Categoria / Category: E

Spessore / Thickness:
* Stratificato / Laminated
4+4 | 5+4 | 6+6 mm +
1 mm texture


Monet Doré 4C



Categoria / Category: E

Spessore / Thickness:
* Stratificato / Laminated
4+4 | 5+4 | 6+6 mm +
1 mm texture

Monet Bronze 6C



Categoria / Category: E

Spessore / Thickness:
* Stratificato / Laminated
4+4 | 5+4 | 6+6 mm +
1 mm texture

Compatibilità / Compatibilities

Tipologia Typology	Nome finitura Finishing name	Codice Code	Categoria Category	Prima	Quadra	Celine	Ri-trait	Ri-trait 8b	Integra	Next	Suit	Entre-deux	Dot	Sail	Quies	And	Morbida	Ring	Blow	Level	Boisé	All Ways	Boiserie	Solo/RI-vista	Girevole	Nile
Vetri con reti e tessuti Glass with fabric and mesh	Fabric White	80	E	●	*	●	●					●										●		●		
	Fabric Black	81	E	●	*	●	●					●										●		●		
	Alu Natural Mesh	82	E	●	*	●	●					●										●		●		
	Gold mesh	83	E	●	*	●	●					●										●		●		
	Deluxe Silver	86	E	●	*	●	●					●										●		●		
	Deluxe Gold	85	E	●	*	●	●					●										●		●		
	Matisse Aluminium	1A	E	●	*	●	●					●										●		●		
	Matisse Gris	3A	E	●	*	●	●					●										●		●		
	Matisse Doré	2A	E	●	*	●	●					●										●		●		
	Matisse Bronze	2C	E	●	*	●	●					●										●		●		
	Monet Aluminium	3C	E	●	*	●	●					●										●		●		
	Monet Gris	5C	E	●	*	●	●					●										●		●		
	Monet Doré	4C	E	●	*	●	●					●										●		●		
Monet Bronze	6C	E	●	*	●	●					●										●		●			

*non disponibile per Quadra doppio vetro e Quadra soffiato vetro singolo
* not available for Quadra double glass and Folding Quadra single glass

Le reti e i tessuti possono presentare delle leggere ondulazioni, a seguito della stratifica a caldo dei doppi vetri, che attribuiscono al materiale il suo caratteristico aspetto naturale.
The fabric and the mesh can have slight undulations due to the stratification process of double glasses that attributes to the material its characteristic natural appearance.

I vetri con reti e tessuti possono essere realizzati a progetto in versione opaca per applicazioni su boiserie o pannelli porta. Per dettagli, prezzi e compatibilità contattare l'ufficio commerciale.
Laminated glasses with nets and fabrics can be applied on boiserie or door panels for be-spoke applications. For details, prices and compatibility contact the sales office.

Legno Wood

Essenze legno / Wood essences






Frassino Neve FN	Rovere Chiaro RC	Rovere Decapè RD	Rovere Miele RM	Noce Canaletto NC
				
Categoria / Category: 4	Categoria / Category: 4	Categoria / Category: 4	Categoria / Category: 4	Categoria / Category: 4
Fiammato, venatura verticale Flamed, vertical grain	Rigato, venatura verticale Lined, vertical grain	Fiammato, venatura verticale Flamed, vertical grain	Fiammato, venatura verticale Flamed, vertical grain	Rigato, venatura orizzontale Lined, horizontal grain

Noce Tabacco NT	Noce Moka NM	Rovere Notte RN	Rovere Termotrattato RT	Frassino Carbone FC
				
Categoria / Category: 4	Categoria / Category: 4	Categoria / Category: 4	Categoria / Category: 4	Categoria / Category: 4
Fiammato, venatura verticale Flamed, vertical grain	Fiammato, venatura verticale Flamed, vertical grain	Fiammato, venatura verticale Flamed, vertical grain	Fiammato, venatura verticale Flamed, vertical grain	Fiammato, venatura verticale Flamed, vertical grain

Nobilitati / Nobilitati

Nobilitato Talco WT	Nobilitato Louvre LV	Nobilitato Walnut WL	Nobilitato Ebony EB	Nobilitato Carbone CB
				
Categoria / Category: 1	Categoria / Category: 1	Categoria / Category: 2	Categoria / Category: 2	Categoria / Category: 1
Superficie tinta unita Solid color surface	Superficie fiammata Flamed surface	Superficie fiammata Flamed surface	Superficie fiammata Flamed surface	Superficie fiammata Flamed surface

Laccato / Lacquered

Laccato standard RAL 9003 LA	Laccato standard RAL 9010 LB	Laccato standard RAL 7044 LC	Laccato standard RAL 1019 LD	Laccato custom RAL LR
				
Categoria / Category: -	Categoria / Category: -	Categoria / Category: -	Categoria / Category: -	Categoria / Category: 3
Verniciatura all'acqua opaca Matt water-based paint	Verniciatura all'acqua opaca Matt water-based paint	Verniciatura all'acqua opaca Matt water-based paint	Verniciatura all'acqua opaca Matt water-based paint	Verniciatura all'acqua opaca Matt water-based paint

Cuoio e cuoio rigenerato / Leather and regenerated leather

Fango FG	Testa di Moro TM
	
Categoria / Category: 5	Categoria / Category: 5

Compatibilità / Compatibilities

Tipologia Typology	Prima	Quadra	Celine	Ri-trait	Ri-trait 8b	Integra	Next	Suit	Entre-deux	Dot	Sail	Quies	And	Morbida	Ring	Blow	Level	Boisé	All Ways	Boiserie	Solo/Ri-vista	Girevole	Nile
Essenze legno / Wood essences	●	●	●	●	●	●	●	●	●	●	●	●	●	●	●	●	●	●	●	●	●	●	●
Nobilitati / Nobilitati																					●	●	
Laccato / Lacquered	●	●	●	●	●	●	●	●	●	●	●	●	●	●	●	●	●	●	●	●	●	●	●
Cuoio e cuoio rigenerato / Leather and regenerated leather	●					●	●	●						●							●		

Nell'ottica di un continuo sviluppo del prodotto, la ditta si riserva il diritto di cambiare specifiche, design e materiali in qualsiasi momento e senza preavviso. I colori evidenziati hanno il solo scopo illustrativo e sono tanto accurati quanto il processo di stampa può permettere.

With the aim of a continuous product development, the company reserves the right to change specifications, design and materials at any time and without notice. The colours shown are for illustrative purposes only and they are as accurate as the printing process can permit.

Dans le cadre du développement continu de nos produits, la société se réserve le droit de modifier les détails, design et matériaux sans préavis. Les couleurs sont seulement indicatives et sont le plus proches possible en fonction de ce que l'impression permet.

In Anbetracht daß die Produkte sich immer entwickeln, die Firma sich das Recht vorbehält, Angaben, Design und Materiale fortwährend und ohne Avis zu ändern. Die betonten Farben haben nur erklärende Ziel und sind sorgfältig nach viel der Drucksprozeß erlauben kann.

Desde un punto de vista de un desarrollo continuo del producto, la empresa se reserva el derecho de modificar en cualquier momento y sin previo aviso detalles técnicos, design y materiales. Los colores mostrados tienen una finalidad únicamente ilustrativa y se iguala a la realidad como el proceso de impresión puede permitir.



La tua soluzione
online su [albed.it](https://www.albed.it)

art director / graphic project: luca bossi

printing: galli thierry - marzo 2024

ALBED - Delmonte Srl

via San Martino

Nova Milanese - (MB)

t. +39 0362 367112

info@albed.it

www.albed.it

ALBED

MILANO 1964

ALBED - Delmonte Srl

via San Martino
Nova Milanese - (MB)
t. +39 0362 367112
info@albed.it
www.albed.it

ALBED flagship store

via Gonzaga 7 - Milano (MI)
t. +39 02 76340610
milano@albed.it